




CLASE 8.<sup>a</sup>




001162574

Las Cuentas Anuales individuales (balance, cuenta de pérdidas y ganancias, estado de cambios en el patrimonio neto, estado de flujos de efectivo y memoria) junto con el Informe de Gestión de GRUPO CATALANA OCCIDENTE, S.A., correspondientes al ejercicio anual cerrado el 31 de diciembre de 2020, formulados por el Consejo de Administración de la Sociedad celebrado el día de hoy 25 de febrero de 2021, constan extendidos en los folios del Timbre, clase 8.<sup>a</sup>, serie 00, números 1162165 al 1162186, documentos que fueron firmados por todos los Consejeros, en el folio del Timbre, clase 8.<sup>a</sup>, serie 00, número 1162574.


Madrid, a 25 de febrero de 2021




D. José Mª Serra Farré



Gestión de Activos y Valores, S.L.  
D. Álvaro Juncadella de Pallejá




D. José Ignacio Álvarez Juste



Jusal, S.L.  
D. José Mª Juncadella Sala



D. Fernando Villavecchia Obregón



D. Francisco J. Pérez Farguell



D. Hugo Serra Calderón



D. Jorge Enrich Izard



D. Federico Halpern Blasco



D.<sup>a</sup>. Mª Assumpta Soler Serra




D. Alberto Thiebaut Estrada



D. Francisco J. Arregui Laborda



Ensivest Bros 2014, S.L.  
D. Jorge Enrich Serra



Lacanuda Consell, S.L.  
D. Carlos Halpern Serra



D. Enrique Giró Godó



D. Juan Ignacio Guerrero Gilabert



CLASE 8.<sup>a</sup>



001162165

**GRUPO CATALANA OCCIDENTE, SOCIEDAD ANÓNIMA**  
**BALANCES AL 31 DE DICIEMBRE DE 2020 Y 2019 (Notas 1 a 4)**  
 (En Miles de Euros)

ACTIVO	31.12.2020	31.12.2019 (*)	PATRIMONIO NETO Y PASIVO	31.12.2020	31.12.2019 (*)
<b>ACTIVO NO CORRIENTE</b>			<b>PATRIMONIO NETO</b>		
Inmovilizado material (Nota 5)	542	376	Fondos Propios (Nota 8)	36.000	36.000
Elementos de transporte	542	376	Capital	1.533	1.533
Inversiones en empresas del grupo y asociadas a largo plazo (Nota 6)	1.146.065	1.146.065	Prima de emisión	61	61
Instrumento de patrimonio	1.146.065	1.146.065	Diferencias por ajuste de capital a euros	1.045.277	910.542
Inversiones financieras a largo plazo	938	53	Reservas	7.212	7.212
Créditos a empresas (Nota 6.2)	105	50	Legal y estatutarias	1.038.065	903.330
Otros activos financieros (Nota 6.2 y Nota 9)	833	3	Otras reservas	503.191	216.281
Activos por impuesto diferido (Nota 11.5)	743	83	Resultado del ejercicio	(38.112)	(38.112)
			Dividendo a cuenta (a deducir)		
<b>ACTIVO CORRIENTE</b>	<b>419.054</b>	<b>82.126</b>	<b>PASIVO NO CORRIENTE</b>	<b>1.026</b>	<b>665</b>
Deudores comerciales y otras cuentas a cobrar	24.005	51.868	Provisiones a largo plazo (Nota 9)	1.026	665
Empresas del grupo y asociadas (Nota 12.2)	11.163	21.594	Obligaciones por prestaciones a largo plazo al personal	1.026	665
Deudores varios	183	190	<b>PASIVO CORRIENTE</b>	<b>18.366</b>	<b>101.733</b>
Activos por Impuesto Corriente (Nota 11.1)	12.576	30.008	Deudas con empresas del grupo y asociadas a corto plazo (Notas 10.1 y 12)	7.772	91.383
Otros créditos con las Administraciones Públicas (Nota 11.1)	83	76	Acreeedores comerciales y otras cuentas a pagar	10.594	10.350
Inversiones en empresas del grupo y asociadas a corto plazo	-	-	Proveedores (Nota 10.2)	43	24
Créditos a empresas (Nota 6)	-	-	Acreeedores varios	8.526	8.423
Efectivo y otros activos líquidos equivalentes (Nota 7)	395.049	30.258	Otras deudas con las Administraciones Públicas (Nota 11.1)	2.025	1.903
			Pasivos por Impuesto Corriente (Nota 11.1)	-	-
<b>TOTAL ACTIVO</b>	<b>1.567.342</b>	<b>1.228.703</b>	<b>TOTAL PATRIMONIO NETO Y PASIVO</b>	<b>1.567.342</b>	<b>1.228.703</b>

(\*) Se presenta única y exclusivamente a efectos comparativos.  
 Las Notas 1 a 14 descritas en la Memoria adjunta forman parte integrante del Balance al 31 de diciembre del ejercicio 2020.

**GRUPO CATALANA OCCIDENTE, SOCIEDAD ANÓNIMA**  
**CUENTAS DE PÉRDIDAS Y GANANCIAS CORRESPONDIENTES A LOS EJERCICIOS**  
**ANUALES TERMINADOS EL 31 DE DICIEMBRE DE 2020 Y 2019 (Notas 1 a 4)**  
**(En Miles de Euros)**

	Ejercicio 2020	Ejercicio 2019 (*)
<b>OPERACIONES CONTINUADAS:</b>		
Importe Neto de la Cifra de Negocios-		
Ingresos de participaciones en instrumentos de patrimonio-		
En empresas del grupo y asociadas (Nota 13.1)	519.029	232.356
En terceros	-	-
Otros ingresos de explotación-		
Ingresos accesorios y otros de gestión corriente (Nota 12.1)	2.684	1.791
Gastos de personal- (Nota 13.2)		
Sueldos, salarios y asimilados	(8.801)	(7.070)
Cargas sociales	(7.267)	(6.447)
Otros gastos de explotación-		
Servicios exteriores	(7146)	(8.269)
Tributos	(83)	227
Otros gastos de gestión corriente	-	-
Amortización del inmovilizado (Nota 5)	(118)	(96)
Deterioro y resultado por enajenación del inmovilizado material		
Deterioros y pérdidas (Nota 5)	2	-
<b>Resultado de explotación</b>	<b>498.300</b>	<b>212.492</b>
Ingresos financieros-		
De valores negociables y otros instrumentos financieros	-	-
En terceros (Nota 7)	2	1
Gastos financieros-		
Por deudas con empresas del grupo y asociadas (Nota 10.1)	(395)	(2.640)
Por deudas con terceros	(270)	(67)
Deterioro y resultado por enajenación de instrumentos financieros		
Deterioros y pérdidas (Nota 6.1)	-	-
<b>Resultado financiero</b>	<b>(663)</b>	<b>(2.706)</b>
<b>Resultado antes de impuestos</b>	<b>497.637</b>	<b>209.786</b>
Impuestos sobre beneficios (Nota 11.4)	5.554	6.495
<b>Resultado del ejercicio procedente de operaciones continuadas</b>	<b>503.191</b>	<b>216.281</b>
<b>OPERACIONES INTERRUMPIDAS</b>		
Resultado del ejercicio procedente de operaciones interrumpidas neto de impuestos	-	-
<b>Resultado del ejercicio</b>	<b>503.191</b>	<b>216.281</b>

(\*) Se presenta única y exclusivamente a efectos comparativos.  
Las Notas 1 a 14 descritas en la Memoria adjunta forman parte integrante de la cuenta de pérdidas y ganancias correspondiente al ejercicio 2020.



CLASE 8.<sup>a</sup>  
SOCIETAT



001162166

GRUPO CATALANA OCCIDENTE, SOCIEDAD ANÓNIMA

ESTADOS DE CAMBIOS EN EL PATRIMONIO NETO CORRESPONDIENTES A LOS  
EJERCICIOS ANUALES TERMINADOS EL 31 DE DICIEMBRE DE 2020 Y 2019

A) ESTADO DE INGRESOS Y GASTOS RECONOCIDOS (Notas 1 a 4)  
(En Miles de Euros)

	Ejercicio 2020	Ejercicio 2019 (*)
<b>Resultado de la cuenta de pérdidas y ganancias (I)</b>	<b>503.191</b>	<b>216.281</b>
Ingresos y gastos imputados directamente al patrimonio neto:		
Por valoración de instrumentos financieros-		
Activos financieros disponibles para la venta	-	-
Otros ingresos/gastos	-	-
Por ganancias y pérdidas actuariales y otros ajustes	(48)	(166)
Efecto impositivo	12	41
<b>Total ingresos y gastos imputados directamente en el patrimonio neto (II)</b>	<b>(36)</b>	<b>(125)</b>
Transferencias a la cuenta de pérdidas y ganancias:		
Por valoración de instrumentos financieros-		
Activos financieros disponibles para la venta	-	-
Otros ingresos/gastos	-	-
Efecto impositivo	-	-
<b>Total transferencias a la cuenta de pérdidas y ganancias (III)</b>	<b>-</b>	<b>-</b>
<b>Total ingresos y gastos reconocidos (I+II+III)</b>	<b>503.155</b>	<b>216.156</b>

(\*) Se presenta única y exclusivamente a efectos comparativos.

Las Notas 1 a 14 descritas en la Memoria adjunta forman parte integrante del estado de ingresos y gastos reconocidos correspondiente al ejercicio 2020.

**GRUPO CATALANA OCCIDENTE, SOCIEDAD ANÓNIMA**  
**ESTADOS DE CAMBIOS EN EL PATRIMONIO NETO CORRESPONDIENTES A LOS**  
**EJERCICIOS ANUALES TERMINADOS EL 31 DE DICIEMBRE DE 2020 Y 2019**  
**B) ESTADO TOTAL DE CAMBIOS EN EL PATRIMONIO NETO (Notas 1 a 4)**  
(En Miles de Euros)

	Capital	Prima de Emisión	Reservas <sup>1</sup>	Resultado del Ejercicio	Dividendo a Cuenta	Total
<b>Saldo final del ejercicio 2018 (*)</b>	36.000	1.533	832.478	176.938	(36.288)	1.010.661
Ajustes por cambios de criterio 2018	-	-	-	-	-	-
Ajustes por errores 2018	-	-	-	-	-	-
<b>Saldo ajustado al inicio del ejercicio 2019 (*)</b>	36.000	1.533	832.478	176.938	(36.288)	1.010.661
<b>Total ingresos y gastos reconocidos</b>	-	-	(125)	216.281	-	216.156
Operaciones con accionistas:	-	-	78.250	(176.938)	98.688	-
Distribución Resultado Ejercicio 2018	-	-	-	-	-	-
Aumentos de capital	-	-	-	-	-	-
Reducciones de capital	-	-	-	-	-	-
Conversión de pasivos financieros en patrimonio neto	-	-	-	-	-	-
Distribución de dividendos	-	-	-	-	(100.512)	(100.512)
Operaciones con acciones propias (netas)	-	-	-	-	-	-
Combinación de negocios	-	-	-	-	-	-
Otras operaciones	-	-	-	-	-	-
Otras variaciones del patrimonio neto	-	-	-	-	-	-
<b>Saldo final del ejercicio 2019 (*)</b>	36.000	1.533	910.603	216.281	(38.112)	1.126.305
Ajustes por cambios de criterio 2019	-	-	-	-	-	-
Ajustes por errores 2019	-	-	-	-	-	-
<b>Saldo ajustado al inicio del ejercicio 2020 (*)</b>	36.000	1.533	910.603	216.281	(38.112)	1.126.305
<b>Total ingresos y gastos reconocidos</b>	-	-	(36)	503.191	-	503.155
Operaciones con accionistas:	-	-	134.771	(216.281)	81.510	-
Distribución Resultado Ejercicio 2019	-	-	-	-	-	-
Aumentos de capital	-	-	-	-	-	-
Reducciones de capital	-	-	-	-	-	-
Conversión de pasivos financieros en patrimonio neto	-	-	-	-	-	-
Distribución de dividendos (Nota 3)	-	-	-	-	(81.510)	(81.510)
Operaciones con acciones propias (netas)	-	-	-	-	-	-
Combinación de negocios	-	-	-	-	-	-
Otras operaciones	-	-	-	-	-	-
Otras variaciones del patrimonio neto	-	-	-	-	-	-
<b>Saldo final del ejercicio 2020</b>	36.000	1.533	1.045.338	503.191	(38.112)	1.547.950

1. Se incluyen también las diferencias por ajuste de capital a euros

(\*) Se presenta única y exclusivamente a efectos comparativos.  
Las Notas 1 a 14 descriptas en la Memoria adjunta forman parte integrante del estado total de cambios en el patrimonio neto correspondiente al ejercicio 2020.



CLASE 8.<sup>a</sup>  
Tributos



001162167

GRUPO CATALANA OCCIDENTE, SOCIEDAD ANÓNIMA  
ESTADOS DE FLUJOS DE EFECTIVO CORRESPONDIENTES A LOS  
EJERCICIOS ANUALES TERMINADOS EL 31 DE DICIEMBRE DE 2020 Y 2019

(Notas 1 a 4)  
(En Miles de Euros)

	Ejercicio 2020	Ejercicio 2019 (*)
<b>Flujos de efectivo de las actividades de explotación (I):</b>		
<b>Resultado del ejercicio antes de impuestos</b>	<b>523.937</b>	<b>194.381</b>
<b>Ajustes al resultado-</b>	<b>497.637</b>	<b>209.786</b>
Amortización del inmovilizado	1.142	3.063
Correcciones valorativas por deterioro	118	96
Variación de provisiones	-	-
Resultados por bajas y enajenaciones de inmovilizado	361	262
Resultados por bajas y enajenaciones de instrumentos financieros	-	-
Ingresos financieros	-	-
Gastos financieros	(2)	(1)
Variación de valor razonable en instrumentos financieros	665	2.706
Otros ingresos y gastos	-	-
<b>Cambios en el capital corriente-</b>	<b>(1.064)</b>	<b>886</b>
Deudores y otras cuentas a cobrar	(648)	(309)
Otros activos corrientes	-	-
Acreedores y otras cuentas a pagar	244	1.236
Otros pasivos corrientes	-	-
Otros activos y pasivos no corrientes	(660)	(41)
<b>Otros flujos de efectivo de las actividades de explotación-</b>	<b>26.222</b>	<b>(19.354)</b>
Pagos de intereses	(1.517)	(4.711)
Cobros de dividendos	-	-
Cobros de intereses	-	-
Cobros (pagos) por impuesto sobre beneficios	29.015	(13.093)
Otros cobros (pagos)	(1.278)	(1.551)
<b>Flujos de efectivo de las actividades de inversión (II)</b>		
<b>RESULTADO DE EXPLOTACIÓN:</b>	<b>(1.176)</b>	<b>(190)</b>
<b>Pagos por inversiones-</b>	<b>(1.225)</b>	<b>(190)</b>
Empresas del grupo y asociadas	-	-
Inmovilizado material	(337)	(155)
Otros activos financieros	(888)	(35)
Activos no corrientes mantenidos para la venta	-	-
Otros activos	-	-
<b>Cobros por desinversiones-</b>	<b>49</b>	<b>-</b>
Empresas del grupo y asociadas	-	-
Inmovilizado material	49	-
Otros activos financieros	-	-
Activos no corrientes mantenidos para la venta	-	-
Otros activos	-	-
<b>Flujos de efectivo de las actividades de financiación (III)</b>		
<b>Cobros y pagos por instrumentos de patrimonio-</b>	<b>(157.970)</b>	<b>(210.512)</b>
Emisión de instrumentos de patrimonio	-	-
Amortización de instrumentos de patrimonio	-	-
Adquisición de instrumentos de patrimonio propio	-	-
Enajenación de instrumentos de patrimonio propio	-	-
<b>Cobros y pagos por instrumentos de pasivo financiero-</b>	<b>(76.460)</b>	<b>(110.000)</b>
Emisión de obligaciones y otros valores negociables	-	-
Emisión de deudas con entidades de crédito	-	-
Emisión de deudas con empresas del grupo y asociadas	-	-
Emisión de otras deudas	-	-
Devolución y amortización de obligaciones y otros valores negociables	-	-
Devolución y amortización de deudas con entidades de crédito	-	-
Devolución y amortización de deudas con empresas del grupo y asociadas	(76.460)	(110.000)
Devolución y amortización de otras deudas	-	-
<b>Pagos por dividendos y remuneraciones de otros instrumentos de patrimonio-</b>	<b>(81.510)</b>	<b>(100.512)</b>
Dividendos	(81.510)	(100.512)
Remuneración de otros instrumentos de patrimonio	-	-
<b>Efecto de las variaciones de los tipos de cambio (IV)</b>		
<b>AUMENTO/DISMINUCIÓN NETA DEL EFECTIVO O EQUIVALENTES (I+II+III+IV)</b>	<b>364.791</b>	<b>(16.321)</b>
Efectivo o equivalentes al comienzo del ejercicio	30.258	46.579
Efectivo o equivalentes al final del ejercicio	395.049	30.258

(\*) Se presenta única y exclusivamente a efectos comparativos.  
Las Notas 1 a 14 descritas en la Memoria adjunta forman parte integrante del estado de flujos de efectivo correspondiente al ejercicio 2020.

Grupo Catalana Occidente, S.A.  
Memoria del  
ejercicio anual terminado el  
31 de diciembre de 2020

**1. Información general sobre la Sociedad y su actividad**

Grupo Catalana Occidente, Sociedad Anónima (en adelante la Sociedad), fue constituida con duración indefinida el 18 de julio de 1864 con la denominación "La Catalana, Sociedad de Seguros contra Incendios a Prima Fija", pasando a denominarse en 1988 Catalana Occidente, Sociedad Anónima de Seguros y Reaseguros, y cambiando esta denominación por la actual en el ejercicio 2001, como consecuencia del cese en la actividad aseguradora y cambio de objeto social tras la cesión el 2 de octubre de ese año de todo su negocio asegurador y reasegurador a la sociedad dependiente Seguros Catalana Occidente, Sociedad Anónima de Seguros y Reaseguros (anteriormente denominada Multinacional Aseguradora, Sociedad Anónima de Seguros y Reaseguros), mediante una aportación no dineraria de rama de actividad que comprendía la totalidad de los activos y pasivos afectos al negocio cedido y todo su personal.

Su objeto social consiste en la compra, suscripción, tenencia, administración, permuta y enajenación de toda clase de valores mobiliarios y participaciones, nacionales y extranjeros, por cuenta propia y sin actividad de intermediación, con la finalidad de dirigir, administrar y gestionar dichos valores y participaciones. La Sociedad realiza dichas actividades, especialmente en relación a valores mobiliarios de entidades dedicadas a la práctica de actividades y operaciones de seguros y reaseguros, y demás operaciones sometidas a la normativa de ordenación del seguro privado, previo el cumplimiento de los preceptivos requisitos legales. La Sociedad no ejerce directamente la actividad aseguradora, que realizan las entidades participadas, siempre que hayan obtenido y conserven la correspondiente autorización administrativa.

La Sociedad dirige y gestiona su participación en el capital social de otras entidades mediante la correspondiente organización de medios personales y materiales. Cuando la participación en el capital de estas entidades así lo permite, la Sociedad ejerce la dirección y el control de las mismas, mediante la pertenencia a sus órganos de administración social, o a través de la prestación de servicios de gestión y administración de dichas entidades.

El domicilio social radica en Paseo de la Castellana, número 4, Madrid.

La totalidad de las acciones de la Sociedad están admitidas a negociación a través del Sistema de Interconexión Bursátil (Mercado Continuo). La valoración bursátil al 31 de diciembre de 2020 era de 29,15 Euros por acción.

Dada la actividad a la que se dedica la Sociedad, la misma no tiene responsabilidades, gastos, activos, ni provisiones y contingencias de naturaleza medioambiental que pudieran ser significativos en relación con el patrimonio, la situación financiera y los resultados de la misma. Por este motivo no se incluyen desgloses específicos en la presente memoria de las cuentas anuales respecto a información de cuestiones medioambientales.

La información no financiera a incluir según lo dispuesto en la Ley 11/2018, de 28 de diciembre, por la que se modifica el Código de Comercio, el texto refundido de la Ley de Sociedades de Capital aprobado por el Real Decreto Legislativo 1/2010, de 2 de julio, y la Ley 22/2015, de 20 de julio, de Auditoría de Cuentas, en materia de información no financiera y diversidad, se encuentra incluida en el informe anual consolidado de Grupo Catalana Occidente, S.A.

La actividad de la Sociedad no se ha visto influenciada significativamente en el ejercicio 2020 por el COVID 19, no esperándose igualmente que esta situación tenga un impacto apreciable en el 2021.



CLASE 8.<sup>a</sup>



001162168

## 2. Bases de presentación de las cuentas anuales

### a) *Marco Normativo de información financiera aplicable a la Sociedad*

Estas cuentas anuales se han formulado por los Administradores de acuerdo con el marco normativo de información financiera aplicable a la Sociedad, que es el establecido en:

- a) El Código de Comercio y la restante legislación mercantil
- b) El Plan General de Contabilidad aprobado por el Real Decreto 1514/2007 y sus posteriores adaptaciones
- c) Las normas de obligado cumplimiento aprobadas por el Instituto de Contabilidad y Auditoría de Cuentas en desarrollo del Plan General de Contabilidad y sus normas complementarias y,
- d) El resto de la normativa contable española que resulte de aplicación.

### b) *Imagen fiel*

Las cuentas anuales adjuntas han sido obtenidas de los registros contables de la Sociedad y se presentan de acuerdo con el marco normativo de información financiera que le resulta de aplicación y en particular, los principios y criterios contables en él contenidos, de forma que muestran la imagen fiel del patrimonio, de la situación financiera, de los resultados de la Sociedad y de los flujos de efectivo habidos durante el correspondiente ejercicio.

Estas cuentas anuales, que se formulan por el Consejo de Administración el 25 de febrero de 2021, se someterán a la aprobación por la Junta General Ordinaria de Accionistas el 29 de abril de 2021, estimándose que serán aprobadas sin modificación alguna. Por su parte, las cuentas anuales del ejercicio 2019 fueron aprobadas por la Junta General de Accionistas celebrada el 30 de abril de 2020.

Los Administradores de la Sociedad, cuya actividad incluye la actuación como sociedad holding (véase Nota 1), han tenido en cuenta, en la presentación de las cuentas de pérdidas y ganancias adjuntas, la respuesta del Instituto de Contabilidad y Auditoría de Cuentas a la consulta publicada en el BOICAC nº 79 (publicada el 28 de julio de 2009) relativa a la clasificación contable en cuentas individuales de los ingresos y gastos de una sociedad holding y sobre la determinación de la cifra de negocios de esta categoría de entidades.

Según la mencionada consulta todos los ingresos que obtenga una sociedad fruto de su actividad 'financiera', siempre que dicha actividad se considere como ordinaria, formarán parte del concepto 'Importe neto de la cifra de negocios'. En consecuencia, tanto los dividendos como los beneficios obtenidos por la enajenación de las participaciones, baja en cuentas o variación del valor razonable, constituyen de acuerdo con lo indicado, el 'Importe neto de la cifra de negocios'.

De acuerdo con las indicaciones del ICAC, en la rúbrica 'Resultado financiero' se mantienen los ingresos y gastos financieros incurridos en el ejercicio.

Estas cuentas anuales se han preparado por obligación legal y no recogen el efecto de la consolidación de las participaciones en Sociedades del Grupo incluidas en el epígrafe de 'Inversiones en empresas del grupo y asociadas a largo plazo' (véase Nota 6).

De acuerdo con el Reglamento (CE) nº 1606/2002 del Parlamento Europeo y del Consejo del 19 de julio de 2002, todas las sociedades que se rijan por el Derecho de un estado miembro de la Unión Europea, y cuyos títulos valores coticen en un mercado regulado de alguno de los Estados que la conforman, deben presentar sus cuentas consolidadas de los ejercicios que se inicien a partir del 1 de enero de 2005, de acuerdo con las Normas Internacionales de Información Financiera que hayan sido convalidadas por la Unión Europea (NIIF-UE).

En España, la obligación de presentar cuentas anuales consolidadas bajo las NIIF-UE fue asimismo regulada en la disposición final undécima de la Ley 62/2003, de 30 de diciembre, de medidas fiscales, administrativas y del orden social (BOE de 31 de diciembre).



De acuerdo con las anteriores obligaciones, la Sociedad ha formulado sus cuentas anuales consolidadas del ejercicio 2020, que presenta separadamente, de acuerdo con las NIIF-UE. Tomando en consideración el contenido de dichas cuentas anuales consolidadas, el patrimonio neto consolidado del Grupo asciende a 3.937.619 Miles de Euros, el resultado consolidado del ejercicio asciende a 270.132 Miles de Euros y el volumen de activos y de primas imputadas ascienden a 17.367.736 y 3.442.491 Miles de Euros, respectivamente. A continuación, se expone en los cuadros siguientes el detalle de dichas cuentas anuales consolidadas:

**Balance consolidado bajo NIIF-UE a 31 de diciembre de 2020 y 2019 (importes en Miles de Euros)**

Activo	31.12.2020	31.12.2019	Pasivo y Patrimonio Neto	31.12.2020	31.12.2019
Efectivo y otros activos líquidos equivalentes	1.477.975	1.354.740	Débitos y partidas a pagar	1.181.783	954.707
Activos financieros mantenidos para negociar	-	-	Provisiones técnicas	10.982.462	10.652.097
Otros activos financieros a valor razonable con cambios en pérdidas y ganancias	585.341	579.019	Provisiones no técnicas	234.599	210.513
Activos financieros disponibles para la venta	9.862.441	9.586.342	Pasivos fiscales	535.765	554.947
Préstamos y partidas a cobrar	1.249.224	1.197.027	Resto de pasivos	495.508	454.502
Participación del reaseguro en las provisiones técnicas	1.108.067	874.347			
Inmovilizado material e inversiones inmobiliarias	1.138.895	1.095.491	Patrimonio atribuido a la sociedad dominante	3.578.902	3.477.144
Inmovilizado intangible	994.051	995.015	Intereses minoritarios	358.717	374.039
Participaciones en entidades valoradas por el método de la participación	85.183	85.794			
Activos fiscales	356.292	331.429			
Otros activos	510.267	578.745			
<b>Total Activo</b>	<b>17.367.736</b>	<b>16.677.949</b>	<b>Total Pasivo y Patrimonio Neto</b>	<b>17.367.736</b>	<b>16.677.949</b>

**Cuenta de pérdidas y ganancias consolidadas bajo NIIF-UE del ejercicio 2020 y 2019 (importes en Miles de Euros):**

	Ejercicio 2020	Ejercicio 2019
<b>Seguro No Vida:</b>		
Primas imputadas netas de reaseguro	2.650.712	2.868.311
Resultado segmento No Vida	338.088	542.901
<b>Seguro Vida:</b>		
Primas imputadas netas de reaseguro	771.779	805.487
Resultado segmento Vida	37.915	43.270
<b>Otras Actividades No Técnicas:</b>		
Resultado segmento Otras actividades	(11.429)	(29.972)
<b>Impuesto sobre beneficios</b>	<b>(94.442)</b>	<b>(131.669)</b>
<b>Resultado del ejercicio:</b>		
Resultado atribuido a socios externos	7.801	38.593
Resultado del ejercicio atribuido a la sociedad dominante	262.331	385.937

**c) Principios contables**

Para la elaboración de estas cuentas anuales se han seguido los principios contables y criterios de valoración generalmente aceptados, descritos en la Nota 4. No existe ningún principio contable de aplicación obligatoria que, teniendo un efecto significativo en las cuentas anuales, se haya dejado de aplicar en la elaboración de las cuentas anuales adjuntas.



CLASE 8.<sup>a</sup>  
TASAS



001162169

**d) Comparación de la información**

La información contenida en esta memoria referida al ejercicio 2019 se presenta, a efectos comparativos con la información del ejercicio 2020.

**e) Responsabilidad de la información**

La información contenida en estas cuentas anuales es responsabilidad de los Administradores de la Sociedad, quienes han verificado, con la debida diligencia, que los diferentes controles establecidos para asegurar la calidad de la información financiero-contable han operado de forma eficaz.

En la elaboración de los estados financieros se han utilizado, en ciertas ocasiones, juicios y estimaciones realizados por la Alta Dirección de la Sociedad, ratificadas posteriormente por los Administradores, que hacen referencia, entre otros, al valor razonable de determinados activos y pasivos, la determinación del valor recuperable de las participaciones en empresas del grupo y asociadas a efectos del test de deterioro, y la vida útil de los activos materiales e intangibles.

Las estimaciones afectan tanto a los importes registrados en el balance y la cuenta de pérdidas y ganancias del ejercicio como el estado de cambios en el patrimonio neto y el estado de flujos de efectivo. A pesar de que estas estimaciones se han realizado en función de la mejor información disponible y teniendo en cuenta la situación económica actual derivada de la pandemia del COVID-19, es posible que acontecimientos futuros obliguen a modificarlas (al alza o a la baja) en los próximos ejercicios, lo que se haría, de forma prospectiva, reconociendo los efectos del cambio de estimación en los estados financieros.

**3. Distribución de resultados**

La propuesta de distribución del beneficio del ejercicio 2020 que el Consejo de Administración de la Sociedad someterá a la aprobación de la Junta General de Accionistas es la siguiente:

Distribución	Miles de Euros
A reservas voluntarias	397.339
A dividendos	105.852
<b>Beneficio neto del ejercicio</b>	<b>503.191</b>

En cuanto a la distribución del beneficio del ejercicio 2019, con fecha 22 de abril de 2020 y al amparo de lo establecido en los artículos 40.6.bis y 41.3 del Real Decreto Ley 8/2020, de 17 de marzo, de medidas urgentes extraordinarias para hacer frente al impacto económico y social del COVID-19, y en el marco de las recomendaciones de la Autoridad Europea de Seguros y Pensiones de Jubilación y de la DGSFP, en sus respectivas notas del 2 y 8 de abril de 2020, en relación con la distribución generada por el COVID-19, el Consejo de Administración de la Sociedad acordó retirar la propuesta de distribución de resultados incluida en las cuentas anuales del ejercicio 2019, teniendo en consideración tanto las recomendaciones de los supervisores como el principio de prudencia y discrecionalidad empresarial que debe gobernar las actuaciones del Consejo de Administración, especialmente ante una crisis sanitaria sin precedentes.

En la misma sesión del Consejo, se acordó distribuir un cuarto dividendo a cuenta de los resultados del ejercicio 2019 por un importe de 0,2029 euros por acción, cuyo pago se hizo efectivo el 13 de mayo del 2020.

En virtud de la modificación anterior, la Junta General de Accionistas aprobó con fecha 29 de octubre la nueva distribución del resultado correspondiente al ejercicio 2019:

Distribución	Miles de Euros
A reservas voluntarias	134.771
A dividendos	81.510
<b>Beneficio neto del ejercicio</b>	<b>216.281</b>

Previamente, el Consejo de Administración de la Sociedad, en sus reuniones celebradas el 27 de junio de 2019, el 26 de septiembre de 2019 y el 30 de enero de 2020, acordó distribuir, a cuenta del resultado del ejercicio 2019, la cantidad de 57.168 Miles de Euros, importe que se hizo efectivo mediante diversos pagos de los días 10 de julio de 2019, 9 de octubre de 2019 y 12 de febrero de 2020.

En el estado de cambios en el patrimonio neto queda detallada la distribución del beneficio neto del ejercicio 2019.

A continuación, se detallan los diferentes importes abonados a los accionistas en concepto de dividendos durante el ejercicio 2020:

Órgano de Gobierno:	Fecha del acuerdo:	Fecha de Pago:	Tipo dividendo:	Por acción en Euros	Total en Miles de Euros
Consejo de Administración	30 de enero de 2020	12 de febrero de 2020	Tercer dividendo a cuenta resultado 2019	0,1588	19.056
Consejo de Administración	22 de abril de 2020	13 de mayo de 2020	Cuarto dividendo a cuenta resultado 2019	0,2029	24.342
Consejo de Administración	23 de junio de 2020	1 de julio de 2020	Primer dividendo a cuenta resultado 2020	0,1588	19.056
Consejo de Administración	23 de septiembre de 2020	7 de octubre de 2020	Segundo dividendo a cuenta resultado 2020	0,1588	19.056
					<b>81.510</b>

El Consejo de Administración de la Sociedad, en sus sesiones de fecha 23 de junio y 23 de septiembre de 2020, acordó distribuir un primer y segundo dividendo a cuenta de los resultados del ejercicio 2020, ambos por importe de 19.056 Miles de Euros. Estos dividendos se han acordado partiendo de los estados de liquidez según el balance de la Sociedad dominante a las siguientes fechas y con el siguiente detalle:

	Miles de Euros	
	23 de junio de 2020	23 de septiembre de 2020
Suma activos disponibles y realizables	133.292	124.696
Suma pasivos exigibles (*)	52.346	58.441
Superávit estimado de liquidez	80.946	66.255
Dividendo a cuenta	19.056	19.056

(\*) Incluye el dividendo a cuenta propuesto.

Las distribuciones de dividendos realizadas durante el ejercicio 2020 cumplen con los requisitos y limitaciones establecidos en la normativa legal y en los Estatutos Sociales vigentes.

Adicionalmente, el Consejo de Administración de la Sociedad, en su sesión de 28 de enero de 2021 ha acordado distribuir un tercer dividendo a cuenta de los resultados del ejercicio 2020 por importe de 19.056 Miles de Euros que ha sido abonado el 10 de febrero de 2021. Este dividendo se ha acordado partiendo de los estados de liquidez según el balance de la Sociedad a 28 de enero de 2021 y con el siguiente detalle:

	Miles de Euros
	28 de enero de 2021
Suma activos disponible y realizables	418.932
Suma pasivos exigibles (*)	37.295
Superávit estimado de liquidez	381.637
Dividendo a cuenta	19.056

(\*) Incluye el dividendo a cuenta propuesto.



CLASE 8.<sup>a</sup>  
L715/2014



001162170

El Consejo de Administración tiene previsto proponer a la Junta General de Accionistas el reparto de un dividendo total de 105.852 miles de euros con cargo a los resultados del ejercicio 2020 correspondiente a 0,8821 euros por acción. El dividendo complementario de un importe total de 48.684 miles de euros, es decir, 0,4057 euros por acción, será satisfecho en el mes de mayo de 2021.

#### 4. Normas de registro y valoración

Las principales normas de registro y valoración utilizadas por la Sociedad en la elaboración de sus cuentas anuales del ejercicio 2020, de acuerdo con las establecidas por el Plan General de Contabilidad, han sido las siguientes:

##### a) *Inmovilizado material*

El inmovilizado material se valora inicialmente por su precio de adquisición o coste de producción, y posteriormente se minora por la correspondiente amortización acumulada y las pérdidas por deterioro, si las hubiera.

Los gastos de conservación y mantenimiento de los diferentes elementos que componen el inmovilizado material se imputan a la cuenta de pérdidas y ganancias del ejercicio en que se incurren. Por el contrario, los importes invertidos en mejoras que contribuyen a aumentar la capacidad o eficiencia o a alargar la vida útil de dichos bienes se registran como mayor coste de los mismos.

La Sociedad amortiza el inmovilizado material siguiendo el método lineal, aplicando porcentajes de amortización anual calculados en función de los años de vida útil estimada de los respectivos bienes, según el siguiente detalle:

	Porcentaje de Amortización
Mobiliario	10%
Instalaciones técnicas	10%
Equipos para procesos de información	25%
Elementos de transporte	14%

Al cierre del ejercicio, se evalúa la existencia de indicios de deterioro, en cuyo caso se estiman los importes recuperables de los activos, efectuándose las correcciones valorativas que procedan si son inferiores a los respectivos valores en libros.

El importe recuperable se determina como el mayor importe entre el valor razonable menos los costes de venta y el valor de uso.

##### b) *Instrumentos financieros*

###### 1. Activos financieros

###### *Clasificación-*

Los activos financieros que posee la Sociedad se clasifican en las siguientes categorías:

- a) Deudores comerciales y partidas a cobrar: activos financieros originados en la venta de bienes o en la prestación de servicios por operaciones de tráfico de la empresa, o los que no teniendo un origen comercial, no son instrumentos de patrimonio ni derivados y cuyos cobros son de cuantía fija o determinable y no se negocian en un mercado activo.
- b) Inversiones en el patrimonio de empresas del grupo y asociadas: se consideran empresas del grupo aquellas vinculadas con la Sociedad por una relación de control, y empresas asociadas aquellas sobre las que la Sociedad ejerce una influencia significativa. Adicionalmente, dentro de la categoría de multigrupo se incluye a aquellas sociedades sobre las que en virtud de un acuerdo, se ejerce un control conjunto con uno o más socios.

- c) Inversiones financieras a largo plazo: se corresponden a los préstamos concedidos por la Sociedad a su personal y a las fianzas constituidas en concepto de arrendamientos.

*Valoración inicial -*

Los activos financieros se registran inicialmente al valor razonable de la contraprestación entregada más los costes de la transacción que sean directamente atribuibles.

*Valoración posterior -*

Los préstamos y partidas a cobrar se valoran por su coste amortizado. Por coste amortizado se entiende el importe al que fue valorado inicialmente el instrumento financiero, menos reembolsos del principal, más o menos, según el caso, la imputación o amortización gradual acumulada, utilizando el método del interés efectivo, de cualquier diferencia existente entre el importe inicial y el valor de reembolso en el vencimiento, menos cualquier disminución por deterioro del valor o incobrabilidad.

Las inversiones en empresas del grupo y asociadas se valoran por su coste, minorado, en su caso, por el importe acumulado de las correcciones valorativas por deterioro. Dichas correcciones se calculan como la diferencia entre su valor en libros y el importe recuperable, entendido éste como el mayor importe entre su valor razonable menos los costes de venta y el valor actual de los flujos de efectivo futuros derivados de la inversión. Salvo mejor evidencia del importe recuperable, se toma en consideración el patrimonio neto de la entidad participada, corregido por las plusvalías tácitas existentes en la fecha de la valoración (incluyendo el fondo de comercio, si lo hubiera).

*Deterioro de activos -*

Al menos al cierre del ejercicio la Sociedad realiza un test de deterioro para los activos financieros que no están registrados a valor razonable. Se considera que existe evidencia objetiva de deterioro si el valor recuperable del activo financiero es inferior a su valor en libros.

Para las inversiones en empresas del grupo y asociadas para las que se dispone de un fondo de comercio asociado significativo, la Dirección del Grupo analiza y evalúa las estimaciones y proyecciones disponibles de las diferentes sociedades, determinando si las previsiones de ingresos y de flujos de efectivo atribuibles al Grupo de estas sociedades soportan el valor de la participación en dichas sociedades.

Las proyecciones financieras empleadas en los ejercicios de valoración para la entidad participada Atradius, N.V. cubren un periodo de 10 años, para poder incrementar el grado de fiabilidad de las proyecciones, dada la estrecha relación que existe entre la fase del ciclo económico y la evolución de los flujos derivados del negocio de seguro de crédito, y se basan en planes de negocio aprobados previamente por los Administradores de la Sociedad. Los planes de negocio, así como el resto de las hipótesis y asunciones utilizadas en el test de deterioro de participadas han tenido en consideración la situación y contexto actual derivada de la crisis sanitaria del COVID y sus posibles impactos.

Para la construcción de las hipótesis y asunciones utilizadas, tales como la tasa de descuento y la tasa de crecimiento, así como la metodología utilizada en el cálculo del valor recuperable de la participada, la dirección ha contado con la involucración de un experto independiente.

Para la determinación del valor terminal, la metodología se ha basado en la fórmula de renta a perpetuidad del dividendo distributable normalizado, habiendo sido contrastada dicha metodología de cálculo con otras similares y generalmente aceptadas como Gordon- Shapiro y resultando en diferencias no significativas.

En cuanto al cálculo de la renta perpetua del dividendo distributable normalizado, se asume que el dividendo del último año de proyección se incrementa de acuerdo con la tasa de crecimiento a perpetuidad ("g"). Por lo que respecta al modelo Gordon- Shapiro, el flujo normalizado se ha calculado ajustando el flujo libre del último año proyectado por la Dirección, asumiendo un incremento de los ingresos de acuerdo con la tasa de crecimiento a perpetuidad y un margen EBITDA normalizado acorde con la evolución de la UGE en cuestión.

La tasa de descuento aplicada en el ejercicio, para la actualización de las proyecciones de flujos de efectivo obtenidas a partir de la proyección de ingresos y gastos, se ha estimado considerando el tipo libre de riesgo del país, márgenes de seguridad y una beta que considera los riesgos específicos del sector y de los activos.



001162171

**CLASE 8.<sup>a</sup>**

Las hipótesis y asunciones previamente descritas, han sido de un 8,2%, una tasa de crecimiento a perpetuidad del 1% y el exceso de capital disponible sobre su Capital Requerido por Solvencia II en un 175% para Atradius N.V. y Atradius Crédito y Caucción, y un 150% para las unidades situadas en España.

De forma complementaria al escenario de valoración central, se han calculado variaciones posibles en las principales hipótesis del modelo y realizado un análisis de sensibilidad. Algunos de los principales impactos relativos en el valor en uso derivado de este análisis es el siguiente:

Tasa de descuento		Tasa de crecimiento a perpetuidad		Ratio combinado		Ratio de solvencia	
+50pb	- 50pb	+50pb	- 50pb	+50pb	-50pb	+1.000pb	-1.000pb
-5,50%	6,30%	0,40%	-0,30%	-2,00%	2,00%	-5,30%	5,30%

A 31 de diciembre de 2020 ningún análisis de sensibilidad mencionado anteriormente supondría que el importe en libros de las unidades excediera su valor recuperable.

Asimismo, al 31 de diciembre de 2020 ningún cambio razonablemente posible en las tasas de descuento y en las hipótesis clave de la proyección de ingresos y gastos supondría que el importe en libros de las unidades excediera su valor recuperable.

Las hipótesis clave sobre la cual la Dirección del Grupo ha basado las proyecciones de resultados para determinar el valor actual de los flujos de efectivo futuros derivados de las inversiones, de acuerdo con los períodos cubiertos por los presupuestos o previsiones más recientes, son las siguientes:

- Ingresos por primas: se proyecta un incremento anual en función de las previsiones de negocio de cada compañía para los próximos años.
- Siniestralidad: el coeficiente de siniestralidad sobre primas se proyecta en función de las previsiones de negocio de cada compañía para los próximos años.
- Gastos de explotación: mantenimiento de los ratios sobre primas actuales.
- Resultado financiero: en función de las previsiones de la compañía para los próximos años y relacionados con su cartera actual de activos y expectativas de reinversión.
- Capital disponible: en las proyecciones para obtener los flujos y por tanto distribuibles, se ha tenido en cuenta la retención de flujos necesaria para obtener un exceso de capital disponible sobre su Capital Requerido por Solvencia II de acuerdo a la política de Grupo.

En todos los casos, el enfoque utilizado para determinar los valores asignados a las hipótesis claves refleja la experiencia pasada y son uniformes con las fuentes de información externas disponibles en el momento de realización de las mismas.

La valoración de Grupo Compañía Española de Crédito y Caucción, S.L. viene determinada por la valoración de Atradius, ya que ostenta un 64,23% de dicha sociedad.

En el caso de que se produzca una pérdida por deterioro del valor un activo financiero, ésta se registra en la cuenta de pérdidas y ganancias del ejercicio en que se manifiesta.

Durante los ejercicios 2020 y 2019 no se han tenido que registrar pérdidas por deterioro de valor. De acuerdo con las estimaciones, proyecciones e informes de expertos independientes de los que disponen los Administradores y la Dirección de la sociedad dominante, las previsiones de ingresos y flujos de efectivo atribuible al Grupo de estas sociedades considerada como unidad generadora de efectivo soporta el valor de los activos netos registrados.

#### *Baja de activos -*

La Sociedad da de baja los activos financieros cuando expiran o se han cedido los derechos sobre los flujos de efectivo del correspondiente activo financiero y se han transferido sustancialmente los riesgos y beneficios inherentes a su propiedad.

Durante el ejercicio 2020 no se han producido bajas de activos financieros.

#### 2. Pasivos financieros

Son pasivos financieros aquellos débitos y partidas a pagar que tiene la Sociedad y que se han originado en la compra de bienes y servicios por operaciones de tráfico de la empresa, o también aquellos que sin tener un origen comercial, no pueden ser considerados como instrumentos financieros derivados.

Los débitos y partidas a pagar se valoran inicialmente al valor razonable de la contraprestación recibida, ajustada por los costes de la transacción directamente atribuibles. Con posterioridad, dichos pasivos se valoran de acuerdo con su coste amortizado.

La Sociedad da de baja los pasivos financieros cuando se extinguen las obligaciones que los han generado.

#### 3. Instrumentos de patrimonio

Un instrumento de patrimonio representa una participación residual en el Patrimonio de la Sociedad, una vez deducidos todos sus pasivos.

Los instrumentos de capital emitidos por la Sociedad se registran en el patrimonio neto por el importe recibido, neto de los gastos de emisión.

#### **c) Transacciones en moneda extranjera**

La moneda funcional utilizada por la Sociedad es el euro. Consecuentemente, las operaciones en otras divisas distintas del euro se consideran denominadas en moneda extranjera y se registran según los tipos de cambio vigentes en las fechas de las operaciones, en su caso.

Al cierre del ejercicio, los activos y pasivos monetarios denominados en moneda extranjera se convierten aplicando el tipo de cambio en la fecha del balance. Los beneficios o pérdidas puestos de manifiesto se imputan directamente a la cuenta de pérdidas y ganancias del ejercicio en que se producen.

La Sociedad no tiene posiciones en divisas.

#### **d) Impuestos sobre beneficios**

El gasto o ingreso por impuesto sobre beneficios comprende la parte relativa al gasto o ingreso por el impuesto corriente y la parte correspondiente al gasto o ingreso por impuesto diferido.

El impuesto corriente es la cantidad que la Sociedad satisface como consecuencia de las liquidaciones fiscales del impuesto sobre el beneficio relativas a un ejercicio. Las deducciones y otras ventajas fiscales en la cuota del impuesto, excluidas las retenciones y pagos a cuenta, así como las pérdidas fiscales compensables de ejercicios anteriores y aplicadas efectivamente en éste, dan lugar a un menor importe del impuesto corriente.

El gasto o el ingreso por impuesto diferido se corresponden con el reconocimiento y la cancelación de los activos y pasivos por impuesto diferido. Estos incluyen las diferencias temporarias que se identifican como aquellos importes que se prevén pagaderos o recuperables derivados de las diferencias entre los importes en libros de los activos y pasivos y su valor fiscal, así como las bases imponibles negativas pendientes de compensación y los créditos por deducciones fiscales no aplicadas fiscalmente. Dichos importes se registran aplicando a la diferencia temporaria o crédito que corresponda el tipo de gravamen al que se espera recuperarlos o liquidarlos.

Se reconocen pasivos por impuestos diferidos para todas las diferencias temporarias imponibles, excepto aquellas derivadas del reconocimiento inicial de fondos de comercio o de otros activos y pasivos en una operación que no afecta ni al resultado fiscal ni al resultado contable y no es una combinación de negocios.



001162172

## CLASE 8.<sup>a</sup>

Por su parte, los activos por impuestos diferidos sólo se reconocen en la medida en que se considere probable que la Sociedad vaya a disponer de ganancias fiscales futuras contra las que poder hacerlos efectivos.

Los activos y pasivos por impuestos diferidos, originados por operaciones con cargos o abonos directos en cuentas de patrimonio, se contabilizan también con contrapartida en patrimonio neto.

Los activos y pasivos por impuestos diferidos se determinan aplicando la normativa y los tipos impositivos aprobados o a punto de aprobarse en la fecha del balance y que se espera aplicar cuando el correspondiente activo por impuesto diferido se realice o el pasivo por impuesto diferido se liquide.

En cada cierre contable se reconsideran los activos por impuestos diferidos registrados, efectuándose las oportunas correcciones a los mismos en la medida en que existan dudas sobre su recuperación futura.

Asimismo, en cada cierre se evalúan los activos por impuestos diferidos no registrados en balance y éstos son objeto de reconocimiento en la medida en que pase a ser probable su recuperación con beneficios fiscales futuros.

La dirección de la sociedad ha evaluado los posibles impactos de la Ley 11/2020, de 30 de diciembre, de Presupuestos Generales del Estado para el año 2021, en el que se aprobaron ciertas modificaciones en el Impuesto sobre Sociedades con efectos para los periodos impositivos que se inicien a partir de 1 de enero de 2021, no teniendo impacto contable en el cierre de 31 de diciembre de 2020.

### e) *Ingresos y gastos*

Los ingresos y gastos se imputan en función del criterio de devengo, es decir, cuando se produce la corriente real de bienes y servicios que los mismos representan, con independencia del momento en que se produzca la corriente monetaria o financiera derivada de ellos. Dichos ingresos se valoran por el valor razonable de la contraprestación recibida, deducidos descuentos e impuestos.

Los intereses recibidos de activos financieros se reconocen utilizando el método del tipo de interés efectivo y los dividendos, cuando se declara el derecho del accionista a recibirlos. Los intereses y dividendos de activos financieros devengados con posterioridad al momento de la adquisición se reconocen como ingresos en la cuenta de pérdidas y ganancias.

Tal y como se indica en la 2. b), la Sociedad ha tenido en cuenta su actuación como sociedad holding de cara a la clasificación contable en cuentas individuales de sus ingresos y gastos, así como en la determinación de su cifra de negocios. De esta forma, tanto los dividendos como los beneficios derivados de la enajenación de participaciones, baja en cuentas o variación del valor razonable, constituyen el "Importe neto de la cifra de negocios (Nota 13.1).

### f) *Provisiones y contingencias*

Las cuentas anuales recogen todas las provisiones con respecto a las cuales se estima que la probabilidad de que se tenga que atender la obligación es mayor que de lo contrario.

Las provisiones se valoran por el valor actual de la mejor estimación posible del importe necesario para cancelar o transferir la obligación, teniendo en cuenta la información disponible sobre el suceso y sus consecuencias, y registrándose los ajustes que surjan por la actualización de dichas provisiones como un gasto financiero conforme se va devengando.

La compensación a recibir de un tercero en el momento de liquidar la obligación, siempre que no existan dudas de que dicho reembolso será percibido, se registra como activo, excepto en el caso de que exista un vínculo legal por el que se haya exteriorizado parte del riesgo, y en virtud del cual la Sociedad no esté obligada a responder; en esta situación, la compensación se tendrá en cuenta para estimar el importe por el que, en su caso, figurará la correspondiente provisión.

### g) *Indemnizaciones por despido*

De acuerdo con la legislación vigente, la Sociedad está obligada al pago de indemnizaciones a aquellos empleados con los que, bajo determinadas condiciones, rescinda sus relaciones laborales. Por tanto, las indemnizaciones por despido susceptibles de cuantificación razonable se registran como gasto en el ejercicio



en el que se adopta la decisión del despido. En las cuentas anuales adjuntas no se ha registrado provisión alguna por este concepto, ya que no están previstas situaciones de esta naturaleza.

**h) Compromisos por pensiones**

La Sociedad tiene compromisos por pensiones post-empleo clasificados como planes de aportación definida y planes de prestación definida, cubiertos mediante pólizas de seguro y planes de pensiones de empleo. Las otras retribuciones a largo plazo, como son los premios de permanencia, están cubiertos mediante fondos internos.

A fecha 31 de diciembre de 2020, se han externalizado los compromisos de prestación definida de premios de jubilación y compensación adicional mediante pólizas de vida ahorro con la sociedad del Grupo, Seguros Catalana Occidente, Sociedad Anónima de Seguros y Reaseguros (Sociedad Unipersonal).

Para los planes de aportación definida, la Sociedad realiza contribuciones de carácter predeterminado a una entidad separada, sin que exista la obligación legal ni efectiva de realizar contribuciones adicionales si la entidad separada no pudiera atender las retribuciones de los empleados relacionadas con los servicios prestados en el ejercicio corriente y en los anteriores.

En los planes de prestación definida, el importe de las prestaciones depende de uno o varios factores, como pueden ser la edad, los años de servicio y la retribución. La Sociedad realiza las contribuciones necesarias a una entidad separada, pero a diferencia de los planes de aportación definida, mantiene una obligación legal o implícita de realizar nuevas contribuciones si la entidad separada no pudiera atender las retribuciones de los empleados relacionadas con los servicios prestados en el ejercicio corriente y en los anteriores.

El plan de prestación definida vigente en la Sociedad consiste en rentas vitalicias pagaderas al colectivo de jubilados, seguro de vida vitalicio y hasta los 70 años, premio de jubilación y una compensación absorbible adicional en el momento de la jubilación. La cuantía y colectivo que tiene derecho al compromiso de rentas vitalicias y al seguro de vida vitalicio está totalmente determinado. Gran parte de estos compromisos se encuentran íntegramente asegurados en una entidad separada dentro del Grupo y su cobertura no genera primas adicionales para la sociedad. La dirección de la sociedad ha contratado a un experto independiente para la valoración de dichos compromisos por pensiones externalizados (véase Nota 9).

El valor actual de estas obligaciones se ha determinado considerando unas tablas de mortalidad actualizadas (PASEM 2010) y unas tablas de supervivencia (PERM/F-2000P), una tasa anual de crecimiento salarial (1,50%) y la tasa de descuento considerando como referencia los tipos al 31 de octubre de 2020 (0,37%), correspondientes a títulos de alta calidad crediticia con una duración similar a los pagos esperados de las prestaciones.

**i) Transacciones con vinculadas**

La Sociedad realiza todas sus operaciones con vinculadas a valores de mercado. Adicionalmente, los precios de transferencia se encuentran adecuadamente soportados por lo que el Consejo de Administración de la Sociedad considera que no existen riesgos significativos por este aspecto de los que puedan derivarse pasivos de consideración en el futuro.



CLASE 8.<sup>a</sup>

1418 (2019)



001162173

##### 5. Inmovilizado material

El movimiento habido en este capítulo del balance en el ejercicio 2020, así como la información más significativa que afecta a este epígrafe han sido los siguientes:

Inmovilizado material	Miles de Euros
	Elementos de transporte
<b>Coste:</b>	
Saldos al 31 de diciembre de 2019	733
Adiciones activadas	337
Retiros	(197)
<b>Saldos al 31 de diciembre de 2020</b>	<b>873</b>
<b>Amortización acumulada:</b>	
Saldos al 31 de diciembre de 2019	(357)
Dotaciones con cargo a la cuenta de pérdidas y ganancias	(1118)
Retiros	144
<b>Saldos al 31 de diciembre de 2020</b>	<b>(331)</b>
<b>Correcciones por deterioro del valor:</b>	
Saldos al 31 de diciembre de 2019	-
Dotaciones netas con cargo a la cuenta de pérdidas y ganancias	-
Retiros	-
<b>Saldos al 31 de diciembre de 2020</b>	<b>-</b>
<b>Valor Neto Contable:</b>	
Al 31 de diciembre de 2019	376
Al 31 de diciembre de 2020	542

El movimiento habido en este capítulo del balance en el ejercicio 2019, así como la información más significativa que afecta a este epígrafe han sido los siguientes:

Inmovilizado material	Miles de Euros
	Elementos de transporte
<b>Coste:</b>	
Saldos al 31 de diciembre de 2018	578
Adiciones activadas	155
Retiros	-
<b>Saldos al 31 de diciembre de 2019</b>	<b>733</b>
<b>Amortización acumulada:</b>	
Saldos al 31 de diciembre de 2018	(261)
Dotaciones con cargo a la cuenta de pérdidas y ganancias	(96)
Retiros	-
<b>Saldos al 31 de diciembre de 2019</b>	<b>(357)</b>
<b>Correcciones por deterioro del valor:</b>	
Saldos al 31 de diciembre de 2018	-
Dotaciones netas con cargo a la cuenta de pérdidas y ganancias	-
Retiros	-
<b>Saldos al 31 de diciembre de 2019</b>	<b>-</b>
<b>Valor Neto Contable:</b>	
Al 31 de diciembre de 2018	317
Al 31 de diciembre de 2019	376

Durante el ejercicio 2020 y 2019 no se han registrado pérdidas por deterioro de valor en el epígrafe de inmovilizado material.

Adicionalmente, durante el ejercicio 2020 la Sociedad ha enajenado elementos del inmovilizado material por un importe neto de 47 Miles de Euros, habiéndose obtenido un beneficio como resultado de dicha venta de 2 Miles de Euros que se ha registrado en el epígrafe "Deterioro y resultado por enajenaciones del inmovilizado – Resultados por enajenaciones y otro" de la cuenta de resultados adjunta.

## 6. Inversiones financieras (larqo y corto plazo)

### 6.1) Empresas del grupo y asociadas

El movimiento habido durante el ejercicio 2020 en este epígrafe del balance adjunto ha sido el siguiente:

	Miles de Euros				
	Saldo al 31.12.2019	Entradas y traspasos	Salidas y traspasos	Pérdidas por deterioro	Saldo al 31.12.2020
<b>Empresas del grupo:</b>					
Grupo Compañía Española de Crédito y Caución, S.L.	538.084	-	-	-	538.084
Atradius N.V.	477.832	-	-	-	477.832
Seguros Catalana Occidente, Sociedad Anónima de Seguros y Reaseguros	102.184	-	-	-	102.184
Sociedad Gestión Catalana Occidente, S.A.	11.643	-	-	-	11.643
GCO Reaseguros, S.A.	9.050	-	-	-	9.050
Grupo Catalana Occidente Gestión de Activos, S.A., S.G.I.I.C.	4.312	-	-	-	4.312
Cosalud Servicios, S.A.	296	-	-	-	296
Inversiones Credere S.A. (*)	-	-	-	-	-
GCO Gestora de Pensiones, E.G.F.P., S.A.	2.500	-	-	-	2.500
Catoc, S.I.C.A.V., S.A.	11	-	-	-	11
Grupo Catalana Occidente, Tecnología y Servicios, A.I.E.	153	-	-	-	153
	<b>1.146.065</b>	-	-	-	<b>1.146.065</b>

(\*) Inversión deteriorada totalmente

El movimiento habido durante el ejercicio 2019 en este epígrafe del balance adjunto ha sido el siguiente:

	Miles de Euros				
	Saldo al 31.12.2018	Entradas y traspasos	Salidas y traspasos	Pérdidas por deterioro	Saldo al 31.12.2019
<b>Empresas del grupo:</b>					
Grupo Compañía Española de Crédito y Caución, S.L.	538.084	-	-	-	538.084
Atradius N.V.	477.832	-	-	-	477.832
Seguros Catalana Occidente, Sociedad Anónima de Seguros y Reaseguros	102.184	-	-	-	102.184
Sociedad Gestión Catalana Occidente, S.A.	11.643	-	-	-	11.643
GCO Reaseguros, S.A.	9.050	-	-	-	9.050
Grupo Catalana Occidente Gestión de Activos, S.A., S.G.I.I.C.	4.312	-	-	-	4.312
Cosalud Servicios, S.A.	296	-	-	-	296
Inversiones Credere S.A. (**)	-	-	-	-	-
GCO Gestora de Pensiones, E.G.F.P., S.A.	2.500	-	-	-	2.500
Catoc, S.I.C.A.V., S.A.	11	-	-	-	11
Grupo Catalana Occidente, Tecnología y Servicios, A.I.E. (*)	-	153	-	-	153
	<b>1.145.912</b>	<b>153</b>	-	-	<b>1.146.065</b>

(\*) Con fecha 8 de enero de 2019 se adquirieron 50 acciones por un total de 153 miles de euros

(\*\*) Inversión deteriorada totalmente

Seguidamente se incluye la última información disponible más significativa relacionada con las empresas del grupo y asociadas al cierre del ejercicio 2020:



CLASE 8.<sup>a</sup>



001162174

Sociedad (Denominación y domicilio)	Actividad	% Derechos de voto			Cifras en Miles de Euros							Valor en libros	
		Directo	Indirecto	Total	Información financiera resumida							Dividendos recibidos (Nota 13.1)	Coste (*)
					Total Activo	Capital Social	Reservas patrimoniales	Resultado ejercicio neto de dividendo	Otro resultado global acumulado	Primas Imputadas Netas Reaseg.	Ingresos ordinarios		
Seguros Catalana Occidente, Sociedad Anónima de Seguros y Reaseguros Paseo de la Castellana, 4 Madrid	Seguros y reaseguros	100%	-	100%	5.754.068	18.030	190.541	12.076 (1)	385.251	1.070.023	-	432.686	102.184
Grupo Compañía Española de Crédito y Caución, Sociedad Limitada Paseo de la Castellana, 4 Madrid	Tenedora acciones	73,84%	-	73,84%	652.512	18.000	617.518	16.602 (2)	-	-	66.069	45.968	18.000
Atradius NV y Sociedades Dependientes David Ricardostraat, 1 1066 JS Amsterdam (Holanda)	Seguros de crédito y caución y actividades complementarias de seguros	35,77%	47,43%	83,20%	5.380.249	79.122	1.789.103	44.167	902	828.051	251.998	36.790	477.832
Sociedad Gestión Catalana Occidente, S.A.U. Paseo de la Castellana, 4, Madrid	Inversiones financieras	100%	-	100%	49.310	721	44.923	3.662	-	-	1.411	-	11.643
Cosaliud Servicios, S.A. Avenida Alcalde Barnils, 63 Sant Cugat del Valles (Barcelona)	Aquiler de locales industriales y otras	100%	-	100%	9.928	3.005	6.458	157	68	-	418	100	296
Grupo Catalana Occidente Gestión de Activos S.A., S.G.I.I.C. Cedaceros, 9 – planta baja Madrid	Inversiones financieras	100%	-	100%	6.469	391	5.051	95 (3)	64	-	7.512	985	4.312
GCO Reaseguros, S.A.U. Paseo de la Castellana, 4 Madrid	Reaseguros	100%	-	100%	138.053	9.050	11.806	188 (4)	89	8.349	-	2.500	9.050
GCO Gestora de Pensiones, EGFP, S.A. Paseo de la Castellana, 4 Madrid	Gestión de fondos de pensiones	100%	-	100%	3.184	2.500	110	67	28	-	4.793	-	2.500
Bibao, Compañía Anónima de Seguros y Reaseguros, S.A. Paseo del Puerto, 20 Getxo (Vizcaya)	Seguros y reaseguros	-	99,73%	99,73%	2.021.834	28.009	77.679	3.401 (5)	167.241	462.158	-	-	-
Bibao Hipotecaria, S.A., E.F.C. Paseo del Puerto, 20 Getxo (Vizcaya)	Crédito hipotecario	-	99,73%	99,73%	68.102	5.000	660	957	-	-	2.141	-	-

Sociedad (Denominación y domicilio)	Actividad	% Derechos de voto			Cifras en Miles de Euros								Valor en libros	
		Directo	Indirecto	Total	Información financiera resumida								Dividendos recibidos (Nota 13.1)	Coste
					Total Activo	Capital Social	Reservas patrimoniales	Resultado ejercicio neto de dividendo	Otro resultado global acumulado	Primas Imputadas Netas Reaseg.	Ingresos ordinarios			
S. Orbita, Sociedad Agencia de Seguros, S.A. Paseo del Puerto, 20 Getxo (Vizcaya)	Agencia de seguros	-	99,73%	99,73%	2.881	1.100	293	14	-	-	-	4.251	-	-
Bibao Telemark, S.L Paseo del Puerto, 20 Getxo (Vizcaya)	Telemarketing	-	99,73%	99,73%	349	37	54	11	-	-	-	1.545	-	-
Bibao Vida y Gestores Financieros, S.A. Paseo del Puerto, 20 Getxo (Vizcaya)	Agencia de seguros	-	99,73%	99,73%	791	60	56	5	-	-	-	5.080	-	-
Norteispana de Seguros y Reaseguros, S.A.U. Paseo de la Castellana, 4 Madrid	Seguros y reaseguros	-	100%	100%	482.975	20.670	73.791	10.367 (6)	29.022	198.326	-	-	-	-
Plus Ultra, Seguros Generales y Vida, S.A. de Seguros y Reaseguros, Sociedad Unipersonal Plaza de las Cortes, 8, Madrid	Seguros y reaseguros	-	100%	100%	2.979.658	97.619	211.723	28.623 (8)	84.368	863.814	-	-	-	-
Hercasol, S.A. SICAV Avenida Diagonal, 399 Barcelona	Inversiones financieras	-	88,48% (*)	88,48% (*)	61.994	57.792	1.335	2.754	-	-	-	3.327	-	-
Catoc SICAV, S.A. Cedaceros, 9 - planta baja Madrid	Inversiones financieras	0,01%	99,86% (*)	99,86% (*)	167.948	8.286	161.867	6.254	-	-	-	7.052	-	11
PREPERSA de Peritación de Seguros y Prevención, A.I.E. Jesus Serra Santamans, 1 Sant Cugat del Valles (Barcelona)	Prevención y peritación	-	100%	100%	4.675	60	947	15	-	-	-	5.981	-	-



CLASE 8.<sup>a</sup>



001162175

Sociedad (Denominación y domicilio)	Actividad	% Derechos de voto			Cifras en Miles de Euros								Valor en libros	
		Directo	Indirecto	Total	Información financiera resumida								Dividendos recibidos (Nota 13.1)	Coste
					Total Activo	Capital Social	Reservas Patrimoniales	Resultado ejercicio neto de dividendo	Otro resultado global acumulado	Primas Imputadas Netas Reaseg.	Ingresos ordinarios			
Tecniseguros, Sociedad de Agencia de Seguros, S.A. Avenida Alcalde Barnis, 63 Sant Cugat del Vallés (Barcelona)	Agencia de seguros	-	100%	100%	1.051	60	(67)	65	-	-	-	6.826	-	-
Northspana Mediación, Agencia De Seguros S.A. Paseo Castellana, 4, Madrid	Agencia de seguros	-	100%	100%	253	60	-	-	-	-	-	4.253	-	-
Previsora Bibaina Agencia de Seguros, S.A. Barranca, 14, Bilbao	Agencia de seguros	-	100%	100%	10.055	60	7.530	31	76	-	-	11.194	-	-
Catalana Occidente Capital, Agencia de Valores, S.A. Avenida Alcalde Barnis, 63 Sant Cugat del Vallés (Barcelona)	Agencia de valores	-	100%	100%	2.914	300	2.335	32 (7)	14	-	-	2.914	-	-
Grupo Catalana Occidente Tecnología y Servicios, A.I.E. Avenida Alcalde Barnis, 63 Sant Cugat del Vallés (Barcelona)	Servicios auxiliares de seguros	0,42%	99,51%	99,93%	54.259	35.826	(170)	34	-	-	-	89.976	-	153
Grupo Catalana Occidente Contact Center, A.I.E. Jesus Serra Santamans, 3 - 4º Sant Cugat del Vallés (Barcelona)	Atención telefónica	-	99,97%	99,97%	2.272	600	87	1	-	-	-	8.051	-	-
Grupo Catalana Occidente Activos Inmobiliarios S.L. Avenida Alcalde Barnis 63 Sant Cugat del Vallés (Barcelona)	Promoción inmobiliaria	-	99,95%	99,95%	337.715	116.801	202.285	(235)	585	-	-	11.535	-	-
Inversiones Catalana Occidente, S.A. Avinguda Carlemany, 65 Escaldes Engordany (Andorra)	Creación, gestión y explotación de entidades aseguradoras	-	100%	100%	5.555	60	311	(9)	-	-	-	2.866	-	-
Grupo Asistea Henao, 19 Bilbao	Negocio funerario	-	100%	100%	44.182	2.003	35.808	3.688	-	-	-	27.784	-	-

Sociedad (Denominación y domicilio)		Actividad		% Derechos de voto			Cifras en Miles de Euros								
				Directo	Indirecto	Total	Información financiera resumida						Valor en libros		
							Total Activo	Capital Social	Reservas Patrimoniales	Resultado ejercicio menos dividendo	Otro resultado global acumulado	Primas Imputadas Notas Reaseg.	Ingresos ordinarios	Dividendos recibidos (Nota 13.1)	Coste
Inversiones Credere S.A Santiago - Chile	Tenedora acciones	50.00%	-	50.00%	-	-	-	-	-	-	-	-	-	-	-
Calboquer, S.L Villarreal, 177-179 08938 Barcelona	Orientación Médica Social, Psicológica, y Jurídica Telefónica	-	20.00%	20.00%	1.373	60	387	150	-	-	-	3.614	-	-	-
Astur Asistencia S.A Avenida Encarnadas, 21 Tres Cantos (Madrid)	Asistencia	-	42.82%	42.82%	34.712	2.945	10.333	3.707	-	-	-	263.206	-	-	-
Gesunus Asset Management Sociedad Gestora de Instituciones de Inversión Colectiva, S.A. Cedaferos, 9 Madrid	Sociedad de inversión	-	26.12% (*)	26.12% (*)	10.058	301	7.966	266	115	-	-	6.824	-	-	-
MB Corredors d'Assegurances Calle Prat de la Creu, 59-65 Andorra la Vella (Andorra)	Agencia de seguros	-	25%	25%	333	60	49	29	-	-	-	372	-	-	-
CLAL Credit Insurance Tel Aviv - Israel	Seguros de crédito y caución	-	16.64%	16.64%	95.722	3.214	63.816	3.766	(1.639)	13.350	-	-	-	-	-
Compañía de Seguros de Crédito Continental S.A. Santiago - Chile	Seguros de crédito y caución	-	41.60%	41.60%	124.789	3.558	55.896	4.592	(762)	13.577	-	-	-	-	-
The Lebanese Credit Insurer S.A.L Beirut - Líbano	Seguros de crédito y caución	-	40.68%	40.68%	-	-	-	39	-	-	-	-	-	-	-
Credit Guarantee Insurance Corporation of Africa Limited Johannesburgo - Sudáfrica	Seguros de crédito y caución	-	20.80%	20.80%	128.417	144	70.331	(269)	(8.792)	38.097	-	-	-	-	-



CLASE 8.<sup>a</sup>



001162176

(\*) Para la determinación de este porcentaje de participación se ha tomado en consideración, únicamente, las acciones en circulación. A la vez, en las reservas patrimoniales mostradas anteriormente se ha descontado el valor de las acciones propias en autocartera.

- (1) La sociedad ha repartido un dividendo a cuenta por importe de 231.286 miles de euros y ha reconocido un incremento en la reserva de estabilización a cuenta por importe de 4.843 miles de euros.
- (2) La sociedad ha repartido un dividendo a cuenta por importe de 48.600 miles de euros.
- (3) La sociedad ha repartido un dividendo a cuenta por importe de 985 miles de euros.
- (4) La sociedad ha repartido un dividendo a cuenta por importe de 1.100 miles de euros y ha reconocido un incremento en la reserva de estabilización a cuenta por importe de 582 miles de euros.
- (5) La sociedad ha repartido un dividendo a cuenta por importe de 42.212 miles de euros y ha reconocido un incremento en la reserva de estabilización a cuenta por importe de 1.956 miles de euros.
- (6) La sociedad ha repartido un dividendo a cuenta por importe de 5.500 miles de euros.
- (7) La sociedad ha repartido un dividendo a cuenta por importe de 400 miles de euros.
- (8) La sociedad ha repartido un dividendo a cuenta por importe de 26.000 miles de euros y ha reconocido un incremento en la reserva de estabilización a cuenta por importe de 8.587 miles de euros.



Los fondos propios (Capital social, Reservas patrimoniales y Resultado neto del ejercicio, siendo éste previo a su distribución o aplicación), indicados de las anteriores sociedades, se han obtenido de los últimos cierres del ejercicio 2020, disponibles a la fecha de formulación de cuentas.

Las empresas del grupo son aquellas en que la Sociedad ejerce el control, siendo en general en aquellas en las que dispone de un porcentaje superior al 50%. La Sociedad considera como empresas asociadas consolidables las inversiones en las que posee influencia significativa, lo cual se presume en las que ostenta porcentajes de participación superiores al 20% e inferiores al 50%.

A continuación, se relacionan las sociedades del grupo y asociadas cuyas acciones cotizan en un mercado regulado y sus correspondientes valoraciones bursátiles del último trimestre de 2020 y al 31 de diciembre de 2020:

	Valor por acción en Euros	
	Último trimestre de 2020	31 de diciembre de 2020
Catoc, SICAV, S.A.	1.267,68	1.307,73
Hercasol, S.A. SICAV	17,58	18,31

La Sociedad ha efectuado las notificaciones a que se refiere el artículo 155 del texto refundido de la Ley de Sociedades de Capital en relación con las sociedades participadas, directa o indirectamente, en más de un 10%.

#### 6.2) Inversiones financieras a largo plazo

En este epígrafe se registran préstamos concedidos por la Sociedad a su personal con un saldo a 31 de diciembre de 2020 de 105 Miles de Euros (50 Miles de Euros a 31 de diciembre de 2019).

Adicionalmente, a 31 de diciembre de 2020 se registran las fianzas constituidas en concepto de arrendamientos cuyo importe asciende a 3 Miles de Euros y los derechos de reembolso relativos a retribuciones al personal a largo plazo exigibles a Seguros Catalana Occidente, S.A. de Seguros y Reaseguros (entidad aseguradora del Grupo a la cual se han externalizado los compromisos por pensiones de premio de jubilación y compensación adicional), del sistema de prestación definida por importe de 830 Miles de Euros (véanse notas 9 y 12).

#### 6.3) Información sobre naturaleza y nivel de riesgo de los instrumentos financieros

##### 6.3.1) Información cualitativa

La gestión de los riesgos financieros de la Sociedad está centralizada en la Dirección Financiera del Grupo, la cual tiene establecidos los mecanismos necesarios para controlar la exposición a las variaciones en los tipos de interés, así como a los riesgos de crédito y liquidez. A continuación, se indican los principales riesgos financieros que impactan a la Sociedad:

- Riesgo de crédito:

La Sociedad mantiene su tesorería y activos líquidos equivalentes en entidades financieras de elevado nivel crediticio.

El rating mínimo para inversiones en renta fija es A- y cualquier inversión por debajo de esta calificación requiere su aprobación expresa por parte de la Dirección General e informar al Consejo de Administración. En caso de que el rating soberano de España se sitúe por debajo de A-, la inversión en bonos gubernamentales emitidos o garantizados por el Estado no requerirá autorización siempre que mantenga el grado de inversión. En este sentido, en la selección de riesgos de crédito, se da prioridad a los de más alta calificación crediticia.

- Riesgo de liquidez:

Con el fin de asegurar la liquidez y poder atender todos los compromisos de pago que se derivan de su actividad, la Sociedad dispone de la tesorería que muestra su balance.



CLASE 8.<sup>a</sup>



001162177

- Riesgo de mercado:

La tesorería, los depósitos bancarios y la deuda financiera de la Sociedad, están expuestas al riesgo de tipo de interés, el cual podría tener un efecto adverso en los resultados financieros y en los flujos de caja. Por ello, la Sociedad sigue la política de referenciar sus activos a un tipo de interés al menos igual a la remuneración a pagar por sus activos.

7. **Efectivo y otros activos líquidos equivalentes**

La composición de este epígrafe del balance adjunto al 31 de diciembre de 2020 y 2019 es la siguiente:

	Miles de Euros	
	Saldo a 31.12.2020	Saldo a 31.12.2019
Tesorería	395.049	30.258
<b>Total</b>	<b>395.049</b>	<b>30.258</b>

Al 31 de diciembre de 2020 el saldo de 'Tesorería' corresponde a efectivo de disponibilidad inmediata mantenido en diversas cuentas corrientes bancarias.

Durante el ejercicio 2020 estas cuentas corrientes no han devengado gastos financieros (40 Miles de Euros en el ejercicio 2019) y se encuentran registrados bajo el subepígrafe de 'Gastos Financieros – por deudas con terceros' de la cuenta de pérdidas y ganancias adjunta.

8. **Patrimonio Neto y Fondos propios**

**Capital suscrito**

Al cierre del ejercicio 2020 el capital social de la Sociedad asciende a 36.000 Miles de Euros, representado por 120.000.000 acciones de 0,30 euros de valor nominal cada una, totalmente suscritas y desembolsadas, formalizadas mediante anotaciones en cuenta, con idénticos derechos políticos y económicos.

Al cierre del ejercicio 2020 los accionistas de la Sociedad con participación igual o superior al 10% del capital suscrito son los siguientes:

	Porcentaje de participación
Corporación Catalana Occidente, S.A.	29,40%
La Previsión 96, S.A.	25,00%

La sociedad INOC, S.A., que posee el 100% de Corporación Catalana Occidente, S.A. y el 72,25% de La Previsión 96, S.A., ostenta directa e indirectamente el 55,01% de la sociedad dominante al 31 de diciembre de 2020 y pertenece a un grupo cuya cabecera es CO Sociedad de Gestión y Participación, S.A..

**Prima de emisión**

El saldo de este epígrafe el cual asciende a 1.533 Miles de Euros al cierre del ejercicio, se puede utilizar para ampliar el capital y no existe restricción alguna en cuanto a su disponibilidad.

**Diferencias por ajuste del capital a Euros**

El saldo de esta reserva la cual asciende a 61 Miles de Euros, proviene de la reducción de capital efectuada en el ejercicio 2001 como consecuencia de la redenominación del capital social a euros. Su disponibilidad está sujeta a los mismos requisitos que la reserva legal.

### Reserva legal

De acuerdo con el texto refundido de la Ley de Sociedades de Capital, debe destinarse una cifra igual al 10% del beneficio del ejercicio a la reserva legal hasta que ésta alcance, al menos, el 20% del capital social. La reserva legal podrá utilizarse para aumentar el capital social en la parte de su saldo que exceda del 10% del capital ya aumentado. Salvo para esta finalidad y mientras no supere el 20% del capital social, esta reserva sólo podrá destinarse a la compensación de pérdidas y siempre que no existan otras reservas disponibles suficientes para este fin. Al 31 de diciembre de 2020 esta reserva se encuentra completamente constituida con un importe de 7.212 Miles de Euros.

### Otras reservas voluntarias

Su detalle a 31 de diciembre de 2020 y 2019 es el siguiente:

	Miles de Euros	
	Saldo a 31.12.2020	Saldo a 31.12.2019
Reserva voluntaria	1.027.961	893.226
Reserva de fusión	9.799	9.799
Otras reservas	305	305
<b>Total</b>	<b>1.038.065</b>	<b>903.330</b>

Los saldos de estas reservas al 31 de diciembre de 2020 son de libre disposición. La reserva de fusión tiene su origen en la fusión por absorción de Occidente, Cia. de Seguros y Reaseguros en 1988.

### 9. Provisiones y contingencias

El detalle de las provisiones del balance al cierre del ejercicio 2020, así como los principales movimientos registrados durante el ejercicio, son los siguientes:

	Miles de Euros					
	Saldo a 31.12.2019	Trasposos	Dotaciones	Aumentos por actualizaciones	Aplicaciones	Saldo a 31.12.2020
<b>Provisión para pensiones y obligaciones similares:</b>						
Premios al personal por antigüedad	118	13	15	-	(5)	141
Retribuciones a largo plazo al personal	547	287(*)	31	48	(28)	885
<b>Total</b>	<b>665</b>	<b>300</b>	<b>46</b>	<b>48</b>	<b>(33)</b>	<b>1.026</b>

(\*) Se corresponde al traspaso de personal desde otras sociedades del grupo

#### Premios al personal por antigüedad

Determinados empleados de la Sociedad procedían de la sociedad Seguros Catalana Occidente, S.A. de Seguros y Reaseguros (empresa del Grupo). Para estos empleados, la Sociedad ha mantenido la antigüedad y las condiciones de los contratos preexistentes, así como las condiciones del convenio colectivo de los empleados de Seguros Catalana Occidente, S.A. Dicho convenio colectivo establece, en su artículo 38, un premio de permanencia por el que los empleados que cumplan 25 años de servicios en la empresa les corresponderá 1,5 mensualidades del sueldo base más el complemento de adaptación individual y el complemento por experiencia correspondiente al mes en que se cumplan los correspondientes aniversarios.

#### Retribuciones a largo plazo de prestación definida

Asimismo, el plan de prestación definida también incluye un premio de jubilación. El premio de jubilación reconoce el derecho a percibir tres mensualidades de sueldo base más Complemento de Adaptación Individualizado (CAI) y Complemento de Experiencia en el caso de extinguir los empleados su contrato con la Sociedad a partir de los 59 años de edad por motivos distintos al cese voluntario o despido disciplinario, o de jubilarse a la edad ordinaria prevista legalmente o con anterioridad.



001162178

**CLASE 8.<sup>a</sup>**

Adicionalmente, el plan de prestación definida también incluye un seguro de vida exteriorizado a través de una póliza de seguros de la modalidad Temporal Anual Renovable (TAR) y un compromiso de compensación adicional por la depreciación de la cobertura de vida vitalicia de riesgo prevista en el anterior convenio colectivo de Seguros Catalana Occidente, S.A.

El seguro de vida está exteriorizado mediante pólizas en la modalidad temporal anual renovable contratadas con Seguros Catalana Occidente, S.A. de Seguros y Reaseguros para el periodo de actividad y en fondo interno para el periodo post- empleo. El premio de jubilación y la compensación adicional quedan totalmente cubierto mediante dos pólizas contratadas con Seguros Catalana Occidente, S.A. de Seguros y Reaseguros y registrada en el epígrafe "Otros activos financieros" (véase Nota 6.2 y 12).

Las variaciones en los saldos de balance se reconocen en las cuentas de pérdidas y ganancias del ejercicio en que se producen, salvo las "ganancias y pérdidas actuariales" (diferencias existentes entre las hipótesis actuariales previas y la realidad y en cambios de hipótesis actuariales), que se imputan directamente en el patrimonio neto, reconociéndose como reservas. La variación de las reservas por pérdidas y ganancias actuariales a 31 de diciembre de 2020 con respecto a 31 de diciembre de 2019 ha sido de 36 Miles de Euros (véase otras variaciones del patrimonio neto en el estado de cambios en el patrimonio neto).

*Retribuciones a largo plazo de aportación definida*

Las aportaciones realizadas por la Sociedad a la póliza de seguros por este concepto han ascendido a 532 Miles de Euros en el ejercicio 2020 (355 Miles de Euros en 2019), que se encuentran registrados en el epígrafe 'Gastos de Personal' de la cuenta de pérdidas y ganancias adjunta.

**10. Deudas a corto plazo****10.1) Empresas del grupo y asociadas**

Su detalle al 31 de diciembre de 2020 y 2019 es el siguiente:

	Miles de Euros	
	Saldo a 31.12.2020	Saldo a 31.12.2019
<b>Deudas con empresas del Grupo:</b>		
Por cuotas del Impuesto de Sociedades del ejercicio corriente (Nota 11.1)	7.486	13.295
Por cuotas del Impuesto de Sociedades de ejercicios anteriores (Nota 11.1)	-	-
Por cuotas IVA (Nota 11.1)	247	21
Por préstamos a corto plazo:		
Con Seguros Catalana Occidente, Sociedad Anónima de Seguros y Reaseguros	-	10.658
Con Bilbao, Compañía Anónima de Seguros y Reaseguros, S.A.	-	67.318
Otras deudas con empresas del Grupo:		
Grupo Catalana Occidente Tecnología y Servicios, A.I.E.	39	83
Plus Ultra ,Seguros Generales y Vida, S.A. de Seguros y Reaseguros	-	1
Seguros Catalana Occidente, Sociedad Anónima de Seguros y Reaseguros	-	7
	<b>7.772</b>	<b>91.383</b>

Al 31 de diciembre de 2019 la Sociedad mantenía 3 préstamos de empresas del grupo, cuyo importe ascendía a 77.976 Miles de Euros (10.658 Miles de Euros correspondientes a un préstamo con Seguros Catalana Occidente, S.A. de Seguros y Reaseguros y 67.318 Miles de Euros correspondientes a dos préstamos con Bilbao, Compañía Anónima de Seguros y Reaseguros, S.A.). En 12 de febrero de 2020 la Sociedad venció uno de los préstamos de Bilbao, Compañía Anónima de Seguros y Reaseguros, S.A. y finalmente con fecha 21 de abril de 2020 vencieron el segundo préstamo con Bilbao, Compañía Anónima de Seguros y Reaseguros, S.A. y el préstamo con Seguros Catalana Occidente, S.A. de Seguros y Reaseguros.

Los intereses devengados y no vencidos de estos préstamos a 31 de diciembre de 2019 ascendían a 1.517 Miles de Euros y se encontraban registrados junto con el importe nominal de los mismos. Los gastos financieros por los intereses devengados en el ejercicio 2020 correspondientes a los préstamos recibidos de sociedades del Grupo han ascendido a 395 Miles de Euros (2.640 Miles de Euros en 2019)

y se encuentran registrados bajo el subepigrafe de 'Gastos financieros - Por deudas con empresas del grupo y asociadas'.

**10.2) Información sobre aplazamientos de pago efectuados a proveedores: Deber de información de la Ley 15/2010 de 5 de julio**

A continuación, se detalla la información requerida por la Disposición adicional tercera de la Ley 15/2010, de 5 de julio (modificada a través de la Disposición final segunda de la Ley 31/2014, de 3 de diciembre) preparada conforme a la Resolución del ICAC de 29 de enero de 2016, sobre la información a incorporar en la memoria de las cuentas anuales en relación con el periodo medio de pago a proveedores en operaciones comerciales.

	Pagos realizados y pendientes de pago en la fecha de cierre del ejercicio	Pagos realizados y pendientes de pago en la fecha de cierre del ejercicio
	2020	2019
Periodo medio de pago a proveedores (días)	29,41	26,86
Resto de operaciones pagadas (días)	29,47	26,86
Ratio de operaciones pendientes de pago (días)	20,34	26,50
Total pagos realizados (Miles de Euros)	6.110	5.067
Total pagos pendientes (Miles de Euros)	43	22

Conforme a la Resolución del ICAC, para el cálculo del periodo medio de pago a proveedores se han tenido en cuenta las operaciones comerciales correspondientes a la entrega de bienes o prestaciones de servicios devengadas desde la fecha de entrada en vigor de la Ley 31/2014, de 3 de diciembre.

Se consideran proveedores, a los exclusivos efectos de dar la información prevista en esta Resolución, a los acreedores comerciales por deudas con suministradores de bienes o servicios, incluidos en la partida proveedores del pasivo corriente del balance de situación.

Se entiende por "Periodo medio de pago a proveedores" el plazo que transcurre desde la entrega de los bienes o la prestación de los servicios a cargo del proveedor y el pago material de la operación.

El plazo máximo legal de pago aplicable a la Sociedad en el ejercicio 2020 según la Ley 3/2004, de 29 de diciembre, por la que se establecen medidas de lucha contra la morosidad en las operaciones comerciales, es de 30 días.

**11. Administraciones Públicas y Situación fiscal**

**11.1) Saldos corrientes con las Administraciones Públicas**

La composición de los saldos corrientes con las Administraciones Públicas al 31 de diciembre de 2020 y 2019 es la siguiente:

	Miles de Euros	
	Saldo a 31.12.2020	Saldo a 31.12.2019
<b>Administraciones Públicas, saldos deudores:</b>		
Activos por impuesto corriente:		
Hacienda Pública deudora por Impuesto sobre Sociedades de ejercicios anteriores	22	6.118
Hacienda Pública deudora por Impuesto sobre Sociedades del ejercicio corriente	12.554	23.890
Otros saldos con Hacienda Pública	83	76
<b>Total</b>	<b>12.659</b>	<b>30.084</b>



001162179

**CLASE 8.<sup>a</sup>**

	Miles de Euros	
	Saldo a 31.12.2020	Saldo a 31.12.2019
<b>Pasivos por impuesto corriente:</b>		
Hacienda Pública acreedora por impuesto sobre sociedades del ejercicio corriente	-	-
<b>Administraciones Públicas, saldos acreedores:</b>		
Organismos de la Seguridad Social	178	153
Otras deudas con las Administraciones Públicas:		
Retenciones practicadas	1.847	1.750
<b>Total</b>	<b>2.025</b>	<b>1.903</b>

Desde el ejercicio 2002, parte de las sociedades incluidas en el perímetro de consolidación mercantil con domicilio social en España tributan, a efectos del Impuesto sobre Sociedades, conforme al régimen especial de consolidación fiscal previsto por el Capítulo VI del Título VII de la Ley 27/2014, de 27 de noviembre, del Impuesto sobre Sociedades, aplicable en territorio común.

En 2020, el grupo de consolidación fiscal número 173/01 está integrado por la sociedad Grupo Catalana Occidente, S.A. (como sociedad dominante) y como entidades dependientes: (i) Atradius Collections, S.L.; (ii) Atradius Crédito y Caución S.A. de Seguros y Reaseguros; (iii) Atradius Information Services BV Sucursal en España; (iv) Atradius Participations Holding, S.L., Sociedad Unipersonal; (v) Catalana Occidente Capital, Agencia de Valores, S.A.; (vi) Cosalud Servicios, S.A.; (vii) Funeraria Merino Diez, S.L.; (viii) Funeraria Nuestra Señora de los Remedios, S.L.; (ix) GCO Gestora de Pensiones, EGFP, S.A.; (x) GCO Reaseguros, S.A.; (xi) Grupo Catalana Occidente Activos Inmobiliarios, S.L.U.; (xii) Grupo Catalana Occidente Gestión de Activos, S.A. S.G.I.I.C.; (xiii) Iberinform Internacional, S.A.; (xiv) Iberinmobiliaria, S.A.; (xv) Invercyca, S.A.; (xvi) Nortehispana, de Seguros y Reaseguros, S.A.; (xvii) Nortehispana Mediación Agencia de Seguros, S.A.U.; (xviii) Plus Ultra, Seguros Generales y Vida, S.A. de Seguros y Reaseguros; (xix) Seguros Catalana Occidente, S.A. de Seguros y Reaseguros; (xx) Sociedad Gestión Catalana Occidente, S.A.; (xxi) Tecniseguros, Sociedad de Agencia de Seguros, S.A.; (xxii) Nortehispana Mediación Agencia de Seguros, S.A. y (xxiii) GCO Activos Inmobiliarios, S.L.

Desde 2016, la base imponible que, conforme a la legislación fiscal, ha obtenido este grupo de consolidación fiscal se encuentra sujeta a un tipo de gravamen del 25% (28% en 2015 y 30% en el resto de ejercicios no prescritos).

Desde el ejercicio 2014, parte de las sociedades incluidas en el perímetro de consolidación mercantil con domicilio fiscal en territorio común tributan, a efectos del Impuesto sobre el Valor Añadido, conforme al Régimen Especial del Grupo de Entidades previsto en el Capítulo IX del Título IX de la Ley 37/1992 del Impuesto sobre el Valor Añadido.

En 2020, el grupo de entidades número IVA002/14 (en adelante, Grupo Fiscal de IVA) está formado por Grupo Catalana Occidente, S.A. (como sociedad dominante) y como sociedades dependientes: (i) Catalana Occidente Capital, Agencia de Valores, S.A.; (ii) Cosalud Servicios, S.A.; (iii) GCO Reaseguros, S.A.; (iv) Grupo Catalana Occidente Contact Center, A.I.E.; (v) Grupo Catalana Occidente Gestión de Activos, S.A. S.G.I.I.C.; (vi) Grupo Catalana Occidente Tecnología y Servicios, A.I.E.; (vii) Nortehispana, de Seguros y Reaseguros, S.A.; (viii) Plus Ultra, Seguros Generales y Vida, S.A. de Seguros y Reaseguros; (ix) Prepersa de Peritación de Seguros y Prevención, A.I.E.; y (x) Seguros Catalana Occidente, S.A. de Seguros y Reaseguros.

Como consecuencia del régimen tributario de consolidación fiscal, a 31 de diciembre de 2020 existen créditos y deudas entre las empresas del Grupo (netos de pagos a cuenta realizados durante el ejercicio) (véanse Notas 10 y 12).

**11.2) Conciliación resultado contable y base imponible fiscal**

La conciliación entre el resultado contable de la Sociedad (diferente a la del grupo fiscal de la cual es la matriz) de los ejercicios 2020 y 2019 la base imponible del Impuesto sobre sociedades es la siguiente:

Ejercicio 2020

	Miles de euros				Total
	Cuenta de pérdidas y ganancias		Ingresos y gastos directamente imputados al patrimonio		
Saldo de ingresos y gastos del ejercicio	503.191		(36)		503.155
Impuesto sobre Sociedades	(5.554)		(12)		(5.566)
	A	D	A	D	
Diferencias permanentes:	-	(519.498)	-	-	(519.498)
Diferencias temporales:					
Con origen en el ejercicio-	785	-	48	-	833
Con origen en ejercicios anteriores-	-	-	-	-	-
Compensación de bases imponibles negativas de ejercicios anteriores	-		-		-
<b>Base imponible fiscal</b>	<b>(21.076)</b>		<b>-</b>		<b>(21.076)</b>

Ejercicio 2019

	Miles de euros				Total
	Cuenta de pérdidas y ganancias		Ingresos y gastos directamente imputados al patrimonio		
Saldo de ingresos y gastos del ejercicio	216.281		(125)		216.156
Impuesto sobre Sociedades	(6.495)		(41)		(6.536)
	A	D	A	A	D
Diferencias permanentes:	497	(233.933)	-	-	(233.436)
Diferencias temporales:					
Con origen en el ejercicio-	-	-	166	-	166
Con origen en ejercicios anteriores-	-	-	-	-	-
Compensación de bases imponibles negativas de ejercicios anteriores	-		-		-
<b>Base imponible fiscal</b>	<b>(23.650)</b>		<b>-</b>		<b>(23.650)</b>



001162180

CLASE 8.<sup>a</sup>

### 11.3) Impuestos reconocidos en el Patrimonio neto

El detalle de los impuestos reconocidos directamente en el Patrimonio en el ejercicio 2020 es el siguiente:

	Miles de Euros			
	Saldo al inicio del ejercicio	Aumentos	Disminuciones	Saldo al final del ejercicio
Por impuesto diferido: Con origen en el ejercicio- Reservas por ganancias/(pérdidas) actuariales por retribuciones a largo plazo al personal	(83)	-	(12)	(95)
<b>Total impuesto diferido</b>	<b>(83)</b>	<b>-</b>	<b>(12)</b>	<b>(95)</b>
<b>Total impuesto reconocido directamente en el patrimonio neto</b>	<b>(83)</b>	<b>-</b>	<b>(12)</b>	<b>(95)</b>

El detalle de los impuestos reconocidos directamente en el Patrimonio en el ejercicio 2019 es el siguiente:

	Miles de Euros			
	Saldo al inicio del ejercicio	Aumentos	Disminuciones	Saldo al final del ejercicio
Por impuesto diferido: Con origen en el ejercicio- Reservas por ganancias/(pérdidas) actuariales por retribuciones a largo plazo al personal	(42)	-	(41)	(83)
<b>Total impuesto diferido</b>	<b>(42)</b>	<b>-</b>	<b>(41)</b>	<b>(83)</b>
<b>Total impuesto reconocido directamente en el patrimonio neto</b>	<b>(42)</b>	<b>-</b>	<b>(41)</b>	<b>(83)</b>

### 11.4) Conciliación entre Resultado contable y gasto por Impuesto sobre sociedades

La conciliación entre el resultado contable y el gasto por Impuesto sobre sociedades del ejercicio 2020 es la siguiente (en Miles de Euros):

	Miles de Euros	
	Ejercicio 2020	Ejercicio 2019
Resultado contable antes de impuestos	497.637	209.786
Impacto diferencias permanentes	(519.498)	(233.436)
Cuota al 25%	(5.465)	(5.913)
Deducciones:	-	-
Donaciones a fundaciones	-	-
Deducción por actividades en I+D	-	-
Diferencias en la liquidación definitiva del IS del ejercicio (*)	(89)	(582)
<b>Gasto por Impuesto Sociedades del ejercicio</b>	<b>(5.554)</b>	<b>(6.495)</b>

La totalidad del Impuesto sobre sociedades del ejercicio 2020 (ingreso) reconocido en la cuenta de pérdidas y ganancias corresponde a operaciones continuadas.

### 11.5) Activos por impuesto diferido registrados

A 31 de diciembre de 2020, los activos por impuesto diferido ascienden a un total de 743 Miles de Euros, cifra que a 31 de diciembre de 2019 era de 83 Miles de Euros.



#### 11.6) Pasivos por impuesto diferido

A 31 de diciembre de 2020 y 2019, la Sociedad no dispone de pasivos por impuesto diferido.

#### 11.7) Ejercicios pendientes de comprobación, actuaciones inspectoras y otros aspectos

Según establece la legislación vigente en España, los impuestos no pueden considerarse definitivamente liquidados hasta que las declaraciones presentadas hayan sido inspeccionadas por las autoridades fiscales o, en su caso, haya transcurrido el plazo de prescripción (actualmente, y con carácter general, de cuatro años desde el día siguiente a aquel en que finalice el plazo reglamentario establecido para presentar la correspondiente declaración o autoliquidación).

El Grupo de consolidación fiscal, cuya entidad dominante es Grupo Catalana Occidente, S.A., tiene abierto a Inspección el Impuesto sobre Sociedades desde el ejercicio 2012 ya que adoptando un criterio de máxima prudencia, el Grupo procedió a presentar declaración complementaria respecto de los ejercicios no prescritos en julio de 2017 (esto es, los ejercicios 2012 a 2015), considerando que, con base en la sentencia del Tribunal Supremo de fecha 4 de abril de 2017, a la provisión de prestaciones pendientes de liquidación o pago bruta de reaseguro le aplicaba el límite fiscal previsto en la Disposición Adicional 6ª del ROSSEAR.

Lo anterior debe entenderse sin perjuicio del artículo 66 bis de la Ley 58/2003, de 17 de diciembre, General Tributaria, que establece el derecho a favor de la Administración para iniciar el procedimiento de comprobación de: (i) las bases o cuotas compensadas o pendientes de compensación o de deducciones aplicadas o pendientes de aplicación, prescribirá a los diez años a contar desde el día siguiente a aquel en que finalice el plazo reglamentario establecido para presentar la declaración o autoliquidación correspondiente al ejercicio o periodo impositivo en que se generó el derecho a compensar dichas bases o cuotas o a aplicar dichas deducciones; y (ii) investigar los hechos, actos, elementos, actividades, explotaciones, negocios, valores y demás circunstancias determinantes de la obligación tributaria para verificar el correcto cumplimiento de las normas aplicables.

A 31 de diciembre de 2020, Grupo Catalana Occidente tienen abiertos a inspección los siguientes ejercicios:

Impuestos	Ejercicios
Impuesto de Sociedades	2012-2019 (*)
Impuesto sobre el Valor Añadido	Diciembre 2016-Noviembre 2020 (**)
Retenciones a cuenta del Impuesto sobre la Renta de las Personas Físicas y del Impuesto sobre Sociedades	Diciembre 2016-Noviembre 2020 (**)
Otros	2017-2020 (**)
Impuestos Locales	2017-2020 (**)

(\*) El Impuesto sobre Sociedades del ejercicio 2020 está pendiente de presentación, siendo la fecha máxima para su presentación el 25 de julio de 2021.

(\*\*) De acuerdo con alguna sentencia del Tribunal Supremo, que defiende una tesis en principio ya superada, el ejercicio 2016 prescribiría el 30 de enero de 2021, tras la finalización del plazo para la presentación de los Resúmenes Anuales correspondiente a dicho ejercicio.

## 12. Operaciones y saldos con partes vinculadas

### 12.1) Operaciones con vinculadas

Durante el ejercicio 2020 la Sociedad ha percibido dividendos por parte de sus sociedades vinculadas por importe de 519.029 Miles de Euros (232.356 Miles de Euros en el ejercicio 2019) en virtud de las participaciones mantenidas en las mismas (Véase Nota 13.1).

Adicionalmente, la Sociedad ha recibido 2.684 Miles de Euros por servicios de gestión corriente prestados a empresas del Grupo (1.791 Miles de Euros en 2019).

Finalmente, la Sociedad tiene externalizadas a Seguros Catalana Occidente, S.A. de Seguros y Reaseguros dos pólizas referentes a los compromisos por pensiones de prestación definida en virtud de los cuales ha registrado los derechos de reembolso exigibles cuyo importe asciende a 830 Miles de Euros (véanse Notas 6.2 y 9).



CLASE 8.<sup>a</sup>  
141-141141



001162181

#### 12.2) Saldos con vinculadas

Los principales saldos mantenidos por la Sociedad en sociedades pertenecientes al Grupo Catalana Occidente, al cierre del ejercicio 2020, quedan incluidos en la partida 'Deudas con empresas del grupo y asociadas a corto plazo' y representan el importe de las deudas contraídas con empresas del grupo por préstamos recibidos a corto plazo y otras deudas por operaciones corrientes (véase Nota 10).

Adicionalmente, los saldos deudores y acreedores con empresas del Grupo por cuotas del Impuesto de Sociedades quedan registrados bajo los epígrafes 'Deudores comerciales y otras cuentas a cobrar – Empresas del grupo y asociadas' y 'Deudas con empresas del grupo y asociadas a corto plazo'.

El detalle de saldos con vinculadas a 31 de diciembre de 2020 y 2019 es el siguiente:

	Miles de Euros	
	31.12.2020	31.12.2019
<b>Créditos por cuotas del Impuesto de Sociedades e IVA:</b>		
Catalana Occidente Capital, Agencia de Valores, S.A.	111	123
Cosalud Servicios, S.A.	38	44
Tecniseguros, Sociedad de Agencia de Seguros	99	63
Grupo Catalana Occidente Gestión de Activos, S.A., S.G.I.I.C.	196	265
GCO Reaseguros, S.A.	716	992
Nortehispana, de Seguros y Reaseguros, S.A.	4.060	7.014
Seguros Catalana Occidente, S.A. de Seguros y Reaseguros	-	8.412
GCO Gestora de Pensiones, E.G.F.P., S.A.	17	18
Plus Ultra, Seguros Generales y Vida, S.A. de Seguros y Reaseguros (*)	-	1.828
Grupo Catalana Occidente Activos Inmobiliarios, S.L.	1.432	441
Créditos Grupo por IVA	3.467	2.014
	<b>10.136</b>	<b>21.214</b>
<b>Créditos por otras operaciones de gestión corriente:</b>		
Seguros Catalana Occidente, S.A. de Seguros y Reaseguros	285	145
Plus Ultra, Seguros Generales y Vida, S.A. de Seguros y Reaseguros	374	-
Nortehispana, de Seguros y Reaseguros, S.A.	105	142
Bilbao, Compañía Anónima de Seguros y Reaseguros, S.A.	139	71
Atradius Crédito y Caucción, S.A. de Seguros y Reaseguros	65	-
GCO Reaseguros, S.A.	22	19
Atradius Re	14	-
Grupo Catalana Occidente Gestión de Activos, S.A., S.G.I.I.C.	9	-
GCO Previsión, EPSV Individual	8	-
Catalana Occidente Capital, Agencia de Valores, S.A.	1	-
GCO Gestora de Pensiones, E.G.F.P., S.A.	-	3
	<b>1.022</b>	<b>380</b>
<b>Deudas por cuotas del Impuesto de Sociedades e IVA (Nota 10):</b>		
Funeraria Merino Diez, S.L.U.	98	100
Funeraria Nuestra Señora de los Remedios, S.L.	160	186
Sociedad Gestión Catalana Occidente, S.A., Sociedad Unipersonal	501	260
Previsora Bilbaina Agencia de Seguros, S.A.	-	1
Atradius N.V.	2.570	12.748
Plus Ultra, Seguros Generales y Vida, S.A. de Seguros y Reaseguros	2.073	-
Seguros Catalana Occidente, S.A. de Seguros y Reaseguros	2.084	-
Deudas Grupo por IVA	247	21
	<b>7.733</b>	<b>13.316</b>
<b>Otras deudas con grupo (Nota 10)</b>		
Grupo Catalana Occidente Tecnología y Servicios, A.I.E.	39	83
Plus Ultra „Seguros Generales y Vida, S.A. de Seguros y Reaseguros (*)	-	1
Seguros Catalana Occidente, Sociedad Anónima de Seguros y Reaseguros	-	7
	<b>39</b>	<b>91</b>
<b>Préstamos a corto plazo empresas del Grupo (Nota 10):</b>		
Seguros Catalana Occidente, S.A. de Seguros y Reaseguros	-	10.658
Bilbao, Compañía Anónima de Seguros y Reaseguros, S.A.	-	67.318
	-	<b>77.976</b>

(\*) Con fecha 12 de diciembre de 2019 se acordó la fusión por absorción de Seguros de Vida y Pensiones Antares, S.A. por parte de Plus Ultra, Seguros Generales y Vida, S.A. de Seguros y Reaseguros.

Por otro lado, al 31 de diciembre de 2020 en el epígrafe 'Acreedores comerciales y otras cuentas a pagar – Acreedores varios' se incluyen los gastos periodificados en concepto de retribuciones pendientes de pago al Consejo de Administración y a la Alta Dirección por importe de 3.742 Miles de Euros (3.742 Miles de Euros a 31 de diciembre de 2019).



001162182

CLASE 8.<sup>a</sup>

### 12.3) Retribuciones al Consejo de Administración y a la Alta Dirección

Las retribuciones percibidas durante el ejercicio 2020 y 2019 por los miembros del Consejo de Administración y la Alta Dirección de la Sociedad, clasificadas por conceptos, han sido las siguientes:

#### Ejercicio 2020

	Miles de Euros					Total
	Sueldos y salarios	Dietas (*)	Atenciones estatutarias (*)	Primas de seguros y planes de Pensiones	Otras remuneraciones	
Consejo de Administración	1.889	375	3.598	409	160	6.431
Alta Dirección	67	-	-	5	16	88

(\*) Saldos registrados en el subepígrafe 'Gastos de Personal – Cargas sociales'

La retribución variable diferida no consolidada en el ejercicio 2020 asciende a 111 Miles de Euros para el Consejo de Administración y a 3 Miles de Euros para la Alta Dirección.

El Grupo tiene contratada una póliza de seguro de responsabilidad civil cuyo tomador es la sociedad dominante que engloba, entre otros trabajadores, a los Consejeros y Directivos del Grupo. Dicha póliza ha generado un gasto por prima de seguro en el ejercicio 2020 de 71 Miles de Euros (47 Miles de Euros a cierre del ejercicio 2019).

#### Ejercicio 2019

	Miles de Euros					Total
	Sueldos y salarios	Dietas (*)	Atenciones estatutarias (*)	Primas de seguros y planes de Pensiones (1)	Otras remuneraciones	
Consejo de Administración	1.173	337	3.526	151	76	5.263
Alta Dirección	83	-	-	5	-	88

(\*) Saldos registrados en el subepígrafe 'Gastos de Personal – Cargas sociales'

En la elaboración de estas cuentas anuales se ha considerado 1 persona como personal de Alta Dirección a 31 de diciembre de 2020 (1 persona al 31 de diciembre de 2019).

Los órganos competentes de la Sociedad acordaron que la Sociedad deba satisfacer las "Dietas" y "Atenciones estatutarias" ocasionadas por el desempeño de las funciones propias de los miembros del Consejo de Administración de la Sociedad.

Al 31 de diciembre de 2020 y 2019 no existen anticipos ni se han concedido créditos por la Sociedad a los miembros de su Consejo de Administración ni a la alta dirección, no habiendo asumido la Sociedad obligaciones por cuenta de aquéllos a título de garantía.

Adicionalmente, el Consejo de Administración de la Sociedad y su Alta Dirección han percibido dividendos de la Sociedad por importe de 2.404 Miles de Euros (3.228 Miles de Euros en el ejercicio anterior). Todas las operaciones realizadas entre partes vinculadas se realizan en condiciones de mercado.

Al 31 de diciembre de 2020, el Consejo de Administración de la sociedad está formado por 12 personas físicas, 11 hombres y una mujer; 4 consejeros personas jurídicas, que a la vez se encuentran representadas físicamente por 4 hombres.

Al 31 de diciembre de 2019, el Consejo de Administración de la sociedad estaba formado por 10 personas físicas, 9 hombres y una mujer, 6 consejeros personas jurídicas, que a la vez se encuentran representadas físicamente por 6 hombres.

**12.4) Detalle de participaciones, en sociedades con actividades similares y realización por cuenta propia o ajena de actividades similares por parte de los Administradores**

El artículo 229 de la Ley de Sociedades de Capital, aprobada por el Real Decreto Legislativo 1/2010 de 2 de julio, modificada por la Ley 31/2014, los administradores y las personas vinculadas a éstos deberán comunicar al Consejo de Administración cualquier situación de conflicto que pudieran tener con el interés de la Sociedad.

Los miembros del Consejo de Administración y las personas vinculadas a éstos, según se define en el art. 231 del Texto Refundido de la Ley de Sociedades de Capital (TRLSC), no se han encontrado inmersos en situaciones de conflicto de interés previstas en el art. 229 del citado texto legal, no habiéndose producido comunicación alguna en el sentido indicado en el apartado 3 del citado artículo al Consejo de Administración ni al resto de los Administradores. Por este motivo, las cuentas anuales no incluyen desglose alguno en este sentido.

**13. Otra información**

**13.1) Cifra de negocios**

El detalle de la cifra de negocios, de acuerdo con las especificaciones recogidas en la Nota 2.b, a 31 de diciembre de los ejercicios 2020 y 2019 es el siguiente:

Importe de la cifra de negocios (Miles de Euros)	31.12.2020	31.12.2019
<b>Ingresos de participaciones en instrumentos de patrimonio- dividendos</b>		
Seguros Catalana Occidente, Sociedad Anónima de Seguros y Reaseguros	432.686	156.500
Grupo Compañía Española de Crédito y Caución, S.L.	45.968	41.893
Atradius N.V.	36.790	32.828
GCO Reaseguros, S.A	2.500	-
Grupo Catalana Occidente Gestión de Activos S.A., S.G.I.I.C.	985	985
Cosalud Servicios S.A.	100	150
<b>Total</b>	<b>519.029</b>	<b>232.356</b>

**13.2) Personal**

El detalle de gastos de personal y cargas sociales de los ejercicios 2020 y 2019 es el siguiente:

	Miles de Euros	
	Ejercicio 2020	Ejercicio 2019
Sueldos y salarios	8.801	7.070
Seguridad Social	1.622	1.300
Dotaciones a los planes de aportación definida (Nota 9)	532	355
Dotación a los planes de prestación definida (Nota 9)	267	86
Otros gastos de personal	4.846	4.706
<b>Total</b>	<b>16.068</b>	<b>13.517</b>

En cumplimiento de lo establecido en el artículo 260 del Texto refundido de la Ley de Sociedades de Capital, el número de empleados medio a tiempo completo (o su equivalente) de la Sociedad al 31 de diciembre de 2020 y 2019, distribuido por categorías profesionales y por sexos, es el siguiente:



001162183

CLASE 8.<sup>a</sup>

	31.12.2020		31.12.2019	
	Hombres	Mujeres	Hombres	Mujeres
Directivos	19	10	8	2
Jefes y titulados	18	30	21	28
Administrativos y comerciales	14	23	10	22
<b>Total</b>	<b>51</b>	<b>63</b>	<b>39</b>	<b>52</b>

En materia de discapacidad, el Grupo cumple la LISMI (Ley de integración social del minusválido) de diferentes maneras, bien cumpliendo con el requisito de integrar un 2% de la plantilla con minusvalía, o bien optando por una fórmula mixta entre esta integración y el apoyo económico a Centros Especiales de Empleo.

Durante el ejercicio 2020, debido a la centralización de funciones realizada por la Sociedad, se ha traspasado personal desde otras sociedades del grupo.

### 13.3) Honorarios de auditoría

A continuación, se presentan los honorarios relativos a los servicios de auditoría de cuentas y otros servicios prestados por el auditor de las cuentas anuales de la Sociedad, PricewaterhouseCoopers Auditores, S.L., y por empresas pertenecientes a la red PwC:

Descripción	Miles de Euros	
	Servicios prestados por el auditor principal (*)	
	Ejercicio 2020	Ejercicio 2019
Servicios de Auditoría	359	267
Otros servicios de Verificación	309	280
<b>Total servicios de Auditoría y Relacionados</b>	<b>668</b>	<b>547</b>
Servicios de Asesoramiento Fiscal	-	-
Otros Servicios	-	29
<b>Total Servicios Profesionales</b>	<b>-</b>	<b>29</b>

(\*) Importes sin IVA y sin gastos.

### 13.4) Garantías comprometidas con terceros y contingencias

Los Administradores de la Sociedad consideran que no existen al 31 de diciembre de 2020 contingencias significativas no provisionadas que pudieran afectar al patrimonio o a los resultados de la Sociedad.

## 14. Hechos posteriores

Adicionalmente al dividendo a cuenta mencionado en la Nota 3, con posterioridad al cierre del ejercicio y hasta la fecha de formulación de estas cuentas anuales no se han producido otros hechos no explicados en las notas anteriores que las afecten de forma significativa.

## **INFORME ANUAL EJERCICIO 2020**

### **Grupo Catalana Occidente, Sociedad Anónima**

Que en cumplimiento de lo establecido en la Ley de Sociedades de Capital (Real Decreto Legislativo 1/2010, de 2 de julio), así como en los Estatutos Sociales, se presenta por el Consejo de Administración a la Junta General de Accionistas prevista para el 29 de Abril de 2021, en primera convocatoria, para dar cuenta de la gestión del año 2020, y para la aprobación de las Cuentas Anuales del ejercicio 156 de la Compañía.

El Informe de Gestión y las Cuentas Anuales que se acompañan, se depositarán en el Registro Mercantil.



CLASE 8.<sup>a</sup>  
SAPRENTA



001162184

## EVOLUCIÓN DEL NEGOCIO

El volumen de ingresos de la Sociedad durante el ejercicio 2020 ha ascendido a **521.713 Miles de Euros**, correspondiendo **519.029 Miles de Euros** a ingresos por participaciones en capital de entidades de seguros y **2.684 Miles de Euros** a otros ingresos de explotación.

El resultado del ejercicio 2020 después de impuestos ha ascendido a **503.191 Miles de Euros**. Con respecto al resultado del ejercicio 2019 después de Impuestos, que ascendió a **216.281 Miles de Euros**, el resultado del ejercicio 2020 ha aumentado en **286.910 Miles de Euros**.

El **Beneficio Neto** de Grupo Catalana Occidente, S.A. asciende a **503.191 Miles de Euros**.

El Consejo de Administración propone y somete a la Junta General de Accionistas la siguiente distribución del Beneficio Neto:

Distribución	Ejercicio 2020
	Miles de Euros
A dividendos	105.852
A reservas voluntarias	397.339
<b>Beneficio neto del ejercicio</b>	<b>503.191</b>

Grupo Catalana Occidente S.A. ha distribuido, en los meses de julio y octubre de 2020 y febrero de 2021 un dividendo a cuenta de los resultados del ejercicio 2020 de 0,1588 euros por acción cada uno de ellos, por un importe total en conjunto de 57.168.000 euros.

El Consejo de Administración tiene previsto proponer a la Junta General de Accionistas el reparto de un dividendo total con cargo a los resultados del ejercicio 2020 de 0,8821 euros por acción. El dividendo complementario de un importe total de 48.684.000 euros, es decir, 0,4057 euros por acción, será satisfecho en el mes de mayo de 2021.

Fecha de pago	Tipo de dividendo	Por acción en Euros	Total en Miles de Euros
Julio 2020	1er. Dividendo a cuenta resultado 2020	0,1588	19.056
Octubre 2020	2º. Dividendo a cuenta resultado 2020	0,1588	19.056
Febrero 2021	3er. Dividendo a cuenta resultado 2020	0,1588	19.056
Mayo 2021	Complementario de resultados 2020	0,4057	48.684
	<b>Totales</b>	<b>0,8821</b>	<b>105.852</b>

La evolución del negocio de la Sociedad está ligada a la de sus filiales, principalmente aseguradoras.



## INVERSIONES

El total de las inversiones de la Entidad a 31 de diciembre de 2020 es de **1.542.052 Miles de Euros**, con la siguiente composición:

	2016		2017		2018		2019		2020	
	Importe	% Distr.	Importe	% Distr.	Importe	% Distr.	Importe	% Distr.	Importe	% Distr.
Inversiones financieras en empresas grupo y asociadas	1.146.151	99,21	1.145.901	99,29	1.145.912	96,09	1.146.065	97,42	1.146.065	74,32
Cartera de valores a largo plazo	-	-	-	-	-	-	-	-	-	-
Inversiones financieras a largo plazo	14	-	8	-	15	-	53	0,01	938	0,06
Activos líquidos equivalentes a efectivo	-	-	-	-	-	-	-	-	-	-
Efectivo	9.169	0,79	8.204	0,71	46.579	3,91	30.258	2,57	395.049	25,62
<b>Total Inversiones</b>	<b>1.155.334</b>	<b>100</b>	<b>1.154.113</b>	<b>100</b>	<b>1.192.506</b>	<b>100</b>	<b>1.176.376</b>	<b>100</b>	<b>1.542.052</b>	<b>100</b>

Las inversiones en empresas grupo y asociadas que alcanzan al cierre del ejercicio la cifra de **1.146.065 Miles de Euros** corresponden a:

SOCIEDAD PARTICIPADA	Importe Miles de Euros	Porcentaje de Participación (*)
Seguros Catalana Occidente, S.A.U. de Seguros y Reaseguros	102.184	100%
Grupo Compañía Española de Crédito y Caución, S.L.	538.084	73,84%
Atradius N.V. (**)	477.832	83,20%
Sociedad Gestión Catalana Occidente, S.A.U.	11.643	100%
Sociedad de Inversiones Credere, S.A. (***)	-	49,99%
Cosalud Servicios, S.A.U.	296	100%
GCO Reaseguros, S.A.U.	9.050	100%
Grupo Catalana Occidente Gestión de Activos, S.A.U., S.G.I.I.C	4.312	100%
GCO Gestora de Pensiones, EGFP, S.A.U.	2.500	100%
Catoc, S.I.C.A.V., S.A.	11	0,01%
Grupo Catalana Occidente, Tecnología y Servicios, A.I.E.	153	0,42%
<b>Total Inversiones en empresas grupo y asociadas</b>	<b>1.146.065</b>	

(\*) Derechos económicos

(\*\*) Incluye la participación mantenida a través de Grupo Compañía Española de Crédito y Caución, S.L.

(\*\*\*) Participación deteriorada durante el ejercicio 2017 y 2018



CLASE 8.<sup>a</sup>



001162185

## PERSONAL

Al cierre del ejercicio 2020 la Sociedad tiene 126 empleados, 19 más que a cierre del ejercicio anterior.

## CONSEJO DE ADMINISTRACION

A cierre del ejercicio, el consejo de administración estaba formado por 16 consejeros, de los cuales 4 son ejecutivos y 2 tienen consideración de independientes.

A continuación se muestra la composición del consejo de administración y de las comisiones delegadas a cierre del ejercicio 2020. Todos ellos son personas de reconocida capacidad profesional, integridad e independencia de criterio. El perfil de los miembros consejo puede consultarse en la web del Grupo Catalana Occidente.

CONSEJO DE ADMINISTRACIÓN	
<b>Presidente</b>	D. José M <sup>º</sup> Serra Farré
<b>Vicepresidente</b>	D. Hugo Serra Calderón
<b>Consejero - Delegado</b>	D. José Ignacio Álvarez Juste
<b>Vocales</b>	D. Jorge Enrich Izard
	D. Francisco Javier Pérez Farguell
	D. Juan Ignacio Guerrero Gilabert
	D. Federico Halpern Blasco
	Gestión de Activos y Valores, S.L.
	D <sup>a</sup> . M <sup>a</sup> . Assumpta Soler Serra
	D. Alberto Thiebaut Estrada
	D. Enrique Giró Godó
	Jusal, S.L.
	Lacanuda Consell, S.L.
	Ensivest Bros 2014, S.L.
D. Fernando Villavecchia Obregón	
<b>Consejero - Secretario</b>	D. Francisco José Arregui Laborda
<b>Vicesecretario - no Consejero</b>	D. Joaquín Guallar Pérez

COMITÉ DE AUDITORIA		COMITÉ NOMBRAMIENTOS Y RETRIBUCIONES	
<b>Presidente</b>	D. Juan Ignacio Guerrero Gilabert	<b>Presidente</b>	D. Francisco Javier Pérez Farguell
<b>Vocales</b>	D. Francisco Javier Pérez Farguell	<b>Vocales</b>	D. Juan Ignacio Guerrero Gilabert
	Lacanuda Consell, S.L.		D. Alberto Thiebaut Estrada
<b>Secretario no Miembro</b>	D. Francisco José Arregui Laborda	<b>Secretario no Miembro</b>	D. Francisco José Arregui Laborda

Durante el año se han celebrado 14 reuniones del consejo de administración, 9 reuniones del Comité de Auditoría y 4 reuniones de la Comisión de Nombramientos y Retribuciones.

Conforme a las Recomendación 36 del Código de Buen Gobierno de las Sociedades Cotizadas, durante el ejercicio 2018 se encomendó a un consultor externo (KPMG Asesores, S.L.) la evaluación de la calidad y eficiencia del funcionamiento del Consejo de Administración, sus comisiones, así como el desempeño de las funciones del Presidente, el Consejero Delegado y el Secretario del Consejo.

El consultor externo analizó la estructura, tamaño y composición del Consejo de Administración y sus comisiones; así como sus dinámicas de funcionamiento, áreas de responsabilidad, tipo de informaciones remitidas al Consejo (en particular en materia de riesgos), sus relaciones con el equipo directivo. Asimismo, analizó y cuestionó a los consejeros respecto al desempeño de las funciones del Presidente del Consejo, el Consejero Delegado y el Secretario del Consejo. El resultado del proceso de evaluación fue positivo, destacando la idoneidad de los procedimientos.

En relación con las recomendaciones emitidas por dicho consultor externo, durante el ejercicio 2019 y 2020 el consejo de administración ha hecho seguimiento de la ejecución de las mismas, habiéndose cumplido la práctica totalidad de las mismas.

El consejo ha realizado una evaluación de su actividad a través de cuestionarios sobre el funcionamiento del consejo y de las comisiones delegadas y sobre el desempeño del presidente y su primer ejecutivo, siendo el resultado igualmente positivo.

El consejo de administración ha aprobado el informe de gobierno corporativo y el informe sobre las remuneraciones de los miembros del consejo de administración correspondiente al ejercicio 2020 siguiendo las pautas establecidas por la normativa en materia de transparencia de las sociedades cotizadas. Puede consultarse todo el detalle en la página web del grupo: [www.grupocatalanaoccidente.com](http://www.grupocatalanaoccidente.com)

## CAPITALES PROPIOS

El capital social suscrito y desembolsado es de **36.000 Miles de Euros** que corresponde a **120 millones** de acciones con un valor nominal de **0,3 euros** cada una, formalizadas mediante anotaciones en cuenta, con idénticos derechos políticos y económicos.

Los capitales propios pasan de **1.126.305 Miles de Euros** en el año 2019 a **1.547.950 Miles de Euros** en el 2020.

Los accionistas de la Sociedad con participación igual o superior al 10% del capital suscrito al 31 de diciembre de 2020 son los siguientes:

	Porcentaje de participación
Cóporación Catalana Occidente, S.A.U.	29,40%
La Previsión 96, S.A.	25,00%

La sociedad Inoc, S.A., que posee el 100% del capital social de Corporación Catalana Occidente, S.A.U. y el 72,25% de La Previsión 96, S.A., ostenta directa e indirectamente el 55,01% de la Sociedad al 31 de diciembre de 2020 y pertenece a un grupo cuya cabecera es CO Sociedad de Gestión y Participación, S.A.

Durante el año 2020 se abonaron a los Señores Accionistas un total de **0,67925 euros** por acción. En febrero de 2020 se abonaron **0,1588 euros** por acción en concepto de dividendos a cuenta del resultado del ejercicio 2019 y, en mayo de 2020, se abonaron un total de **0,20285 euros** por acción en concepto de dividendos a cuenta del resultado del ejercicio 2019. En julio y octubre del 2020 y febrero de 2021 se abonaron un total de **0,4764 euros** por acción en concepto de dividendos a cuenta del resultado del ejercicio 2020.



001162186

**CLASE 8.<sup>a</sup>**

## ACCIONES PROPIAS

Durante el ejercicio, la Sociedad no ha realizado operaciones de compra-venta de acciones propias.

## ACTIVIDADES I+D

En la Sociedad no ha llevado a cabo ninguna actividad en materia de investigación y desarrollo durante el ejercicio 2020 y 2019.

## EVOLUCION ESPERADA DEL NEGOCIO

La evolución de la Sociedad está ligada a la de sus filiales, principalmente aseguradoras.

Previsiblemente las perspectivas de la actividad aseguradora se verán parcialmente influidas por la evolución de la económica mundial.

## PRINCIPALES RIESGOS E INCERTIDUMBRES

Los principales riesgos de la Sociedad están ligados a la evolución de sus sociedades participadas.

Dentro de la memoria de las Cuentas Anuales 2020, en la nota 6.3 se detallan los principales riesgos a los que está sujeta la Sociedad.

## POLITICA CULTURAL Y MEDIOAMBIENTAL

El Grupo, a través de las distintas entidades, y en especial a través de la Fundación Jesús Serra ha financiado actividades ligadas a diversos campos tales como la investigación, la prevención de la salud, la difusión de la cultura y la conservación del patrimonio o la docencia, entre otras.

En cuanto a la política medioambiental, la sociedad no realiza, de forma directa, ninguna actividad que pueda considerarse de riesgo. En todo caso, se han realizado actuaciones tendentes a optimizar la gestión de los residuos, el uso de materiales biodegradables, el uso de papel reciclado, así como la optimización del consumo energético entre otras.

## INFORMACIÓN SOBRE EL PERIODO MEDIO DE PAGO

El periodo medio de pago a los proveedores durante el ejercicio 2020 ha sido de 29,41 días, siendo en el ejercicio 2019 de 26,86 días.

## INFORME ANUAL DE GOBIERNO CORPORATIVO

En el Informe de Gestión Consolidado se incluye el Informe Anual del Gobierno Corporativo de la Sociedad según lo dispuesto en el artículo 49.4 del Código de Comercio. De igual forma, dicho informe se encontrará disponible desde la publicación de estas cuentas en la web corporativa y en la web de la CNMV.

## INFORMACIÓN NO FINANCIERA

La información relativa al estado de información no financiera de la Sociedad se encuentra incluida en el Informe de Gestión Consolidado del Grupo cuya cabecera es Grupo Catalana Occidente, S.A. y que se depositará, junto con las Cuentas Anuales Consolidadas, en el Registro Mercantil de Madrid.

## AUDITORIA

La Junta General de Accionistas de Grupo Catalana Occidente celebrada el 26 de abril de 2018, acordó nombrar a PricewaterhouseCoopers Auditores, S.L., de conformidad con lo previsto en el artículo 264 de la Ley de Sociedades de Capital, como auditores de las cuentas anuales e informe de gestión consolidado del Grupo correspondientes a los ejercicios sociales cerrados del 31 de diciembre de 2018, 2019 y 2020.

## HECHOS POSTERIORES

Con posterioridad al cierre del ejercicio y hasta la fecha de formulación de estas cuentas anuales no se ha producido ningún hecho que afecte de forma significativa.

## **Grupo Catalana Occidente, S.A.**

Informe de auditoría  
Cuentas anuales al 31 de diciembre de 2020  
Informe de gestión



## Informe de auditoría de cuentas anuales emitido por un auditor independiente

A los accionistas de Grupo Catalana Occidente, S.A.:

### Informe sobre las cuentas anuales

#### Opinión

Hemos auditado las cuentas anuales de Grupo Catalana Occidente, S.A. (la Sociedad), que comprenden el balance a 31 de diciembre de 2020, la cuenta de pérdidas y ganancias, el estado de cambios en el patrimonio neto, el estado de flujos de efectivo y la memoria correspondientes al ejercicio terminado en dicha fecha.

En nuestra opinión, las cuentas anuales adjuntas expresan, en todos los aspectos significativos, la imagen fiel del patrimonio y de la situación financiera de la Sociedad a 31 de diciembre de 2020, así como de sus resultados y flujos de efectivo correspondientes al ejercicio terminado en dicha fecha, de conformidad con el marco normativo de información financiera que resulta de aplicación (que se identifica en la nota 2.a de la memoria) y, en particular, con los principios y criterios contables contenidos en el mismo.

#### Fundamento de la opinión

Hemos llevado a cabo nuestra auditoría de conformidad con la normativa reguladora de la actividad de auditoría de cuentas vigente en España. Nuestras responsabilidades de acuerdo con dichas normas se describen más adelante en la sección *Responsabilidades del auditor en relación con la auditoría de las cuentas anuales* de nuestro informe.

Somos independientes de la Sociedad de conformidad con los requerimientos de ética, incluidos los de independencia, que son aplicables a nuestra auditoría de las cuentas anuales en España según lo exigido por la normativa reguladora de la actividad de auditoría de cuentas. En este sentido, no hemos prestado servicios distintos a los de la auditoría de cuentas ni han concurrido situaciones o circunstancias que, de acuerdo con lo establecido en la citada normativa reguladora, hayan afectado a la necesaria independencia de modo que se haya visto comprometida.

Consideramos que la evidencia de auditoría que hemos obtenido proporciona una base suficiente y adecuada para nuestra opinión.

#### Cuestiones clave de la auditoría

Las cuestiones clave de la auditoría son aquellas cuestiones que, según nuestro juicio profesional, han sido de la mayor significatividad en nuestra auditoría de las cuentas anuales del periodo actual. Estas cuestiones han sido tratadas en el contexto de nuestra auditoría de las cuentas anuales en su conjunto, y en la formación de nuestra opinión sobre éstas, y no expresamos una opinión por separado sobre esas cuestiones.

**Cuestiones clave de la auditoría****Modo en el que se han tratado en la auditoría****Valoración y deterioro de las inversiones en empresas del grupo y asociadas**

La Sociedad mantiene inversiones en el capital social de sociedades del grupo y asociadas que no cotizan en mercados regulados.

La valoración de ciertas inversiones requiere aplicar juicios y estimaciones significativas por parte de la Dirección tanto en la determinación del descuento de flujos futuros, como en el método de valoración y en la consideración de las hipótesis claves establecidas para cada método en cuestión, proceso para el cual la Sociedad ha contado con colaboración de expertos externos de la Dirección. La Sociedad realiza al menos anualmente un test de deterioro en relación con estas inversiones.

Los aspectos mencionados, así como la relevancia de las inversiones mantenidas, que ascienden a 1.146 millones de euros al cierre del ejercicio 2020, suponen que consideremos la valoración y deterioro de dichas inversiones en empresas del grupo y asociadas como una cuestión clave de nuestra auditoría.

Al 31 de diciembre de 2020, la Dirección ha considerado en su evaluación el entorno económico, las condiciones del mercado, y la incertidumbre económica existente resultante de la COVID-19.

Ver Nota 6 de las cuentas anuales del ejercicio 2020.

Hemos obtenido un entendimiento de la metodología y proceso de cálculo del test de deterioro realizado por la Sociedad de las inversiones en empresas del grupo y asociadas que ha incluido una evaluación del control interno relacionado con esta estimación.

Nuestros procedimientos se han centrado a efectos de la determinación del deterioro, en revisar el patrimonio neto de las entidades participadas, corregido por las plusvalías tácitas a la fecha de valoración, salvo mejor evidencia.

Adicionalmente, hemos considerado la involucración de nuestros expertos en valoración para aquellas inversiones cuyo valor recuperable se ha estimado como un valor en uso. En los procedimientos realizados se ha considerado el contexto económico derivado de la COVID-19, centrándose en aspectos como:

- Contraste de las metodologías aplicadas para la estimación del valor recuperable y su consistencia con el ejercicio anterior.
- Evaluación de las asunciones empleadas en la determinación del valor recuperable en relación con el plan de negocio, ratios de solvencia, las tasas de descuento utilizadas y factores de crecimiento a largo plazo empleados.
- Análisis de sensibilidades de las principales asunciones consideradas por la Sociedad, teniendo en cuenta diferentes escenarios.
- Comprobación de la exactitud de los cálculos en la determinación del valor recuperable.

En relación con las estimaciones del valor recuperable de las inversiones en empresas del grupo y asociadas realizadas por expertos externos de la Dirección, hemos evaluado su competencia, capacidad y la objetividad de su trabajo.



**Cuestiones clave de la auditoría****Modo en el que se han tratado en la auditoría**

Por último, hemos evaluado que los desgloses de información incluidos en las cuentas anuales adjuntas en relación con esta cuestión y en el contexto de las circunstancias en las que se elaboran estas cuentas anuales resultan adecuados a los requeridos por la normativa contable aplicable.

Como resultado de los procedimientos arriba descritos, consideramos que las diferencias que hemos obtenido en las estimaciones efectuadas en relación con la recuperabilidad del valor de las inversiones en empresas del grupo y asociadas no se encuentran fuera de un rango razonable.

**Otra información: Informe de gestión**

La otra información comprende exclusivamente el informe de gestión del ejercicio 2020 cuya formulación es responsabilidad de los administradores de la Sociedad, y no forma parte integrante de las cuentas anuales.

Nuestra opinión de auditoría sobre las cuentas anuales no cubre el informe de gestión. Nuestra responsabilidad sobre el informe de gestión, de conformidad con lo exigido por la normativa reguladora de la actividad de auditoría de cuentas, consiste en:

- a) Comprobar únicamente que el estado de información no financiera y determinada información incluida en el Informe Anual de Gobierno Corporativo, a los que se refiere la Ley de Auditoría de Cuentas, se ha facilitado en la forma prevista en la normativa aplicable, y en caso contrario, a informar sobre ello.
- b) Evaluar e informar sobre la concordancia del resto de la información incluida en el informe de gestión con las cuentas anuales, a partir del conocimiento de la entidad obtenido en la realización de la auditoría de las citadas cuentas, así como evaluar e informar de si el contenido y presentación de esta parte del informe de gestión son conformes a la normativa que resulta de aplicación. Si, basándonos en el trabajo que hemos realizado, concluimos que existen incorrecciones materiales, estamos obligados a informar de ello.

Sobre la base del trabajo realizado, según lo descrito anteriormente, hemos comprobado que la información mencionada en el apartado a) anterior se facilita en la forma prevista en la normativa aplicable y que el resto de la información que contiene el informe de gestión concuerda con la de las cuentas anuales del ejercicio 2020 y su contenido y presentación son conformes a la normativa que resulta de aplicación.

**Responsabilidad de los administradores y del comité de auditoría en relación con las cuentas anuales**

Los administradores son responsables de formular las cuentas anuales adjuntas, de forma que expresen la imagen fiel del patrimonio, de la situación financiera y de los resultados de la Sociedad, de conformidad con el marco normativo de información financiera aplicable a la entidad en España, y del control interno que consideren necesario para permitir la preparación de cuentas anuales libres de incorrección material, debida a fraude o error.

En la preparación de las cuentas anuales, los administradores son responsables de la valoración de la capacidad de la Sociedad para continuar como empresa en funcionamiento, revelando, según corresponda, las cuestiones relacionadas con empresa en funcionamiento y utilizando el principio contable de empresa en funcionamiento excepto si los administradores tienen intención de liquidar la Sociedad o de cesar sus operaciones, o bien no exista otra alternativa realista.

El comité de auditoría es responsable de la supervisión del proceso de elaboración y presentación de las cuentas anuales.

---

### **Responsabilidades del auditor en relación con la auditoría de las cuentas anuales**

---

Nuestros objetivos son obtener una seguridad razonable de que las cuentas anuales en su conjunto están libres de incorrección material, debida a fraude o error, y emitir un informe de auditoría que contiene nuestra opinión.

Seguridad razonable es un alto grado de seguridad pero no garantiza que una auditoría realizada de conformidad con la normativa reguladora de la actividad de auditoría de cuentas vigente en España siempre detecte una incorrección material cuando existe. Las incorrecciones pueden deberse a fraude o error y se consideran materiales si, individualmente o de forma agregada, puede preverse razonablemente que influyan en las decisiones económicas que los usuarios toman basándose en las cuentas anuales.

Como parte de una auditoría de conformidad con la normativa reguladora de la actividad de auditoría de cuentas vigente en España, aplicamos nuestro juicio profesional y mantenemos una actitud de escepticismo profesional durante toda la auditoría. También:

- Identificamos y valoramos los riesgos de incorrección material en las cuentas anuales, debida a fraude o error, diseñamos y aplicamos procedimientos de auditoría para responder a dichos riesgos y obtenemos evidencia de auditoría suficiente y adecuada para proporcionar una base para nuestra opinión. El riesgo de no detectar una incorrección material debida a fraude es más elevado que en el caso de una incorrección material debida a error, ya que el fraude puede implicar colusión, falsificación, omisiones deliberadas, manifestaciones intencionadamente erróneas, o la elusión del control interno.
- Obtenemos conocimiento del control interno relevante para la auditoría con el fin de diseñar procedimientos de auditoría que sean adecuados en función de las circunstancias, y no con la finalidad de expresar una opinión sobre la eficacia del control interno de la entidad.
- Evaluamos si las políticas contables aplicadas son adecuadas y la razonabilidad de las estimaciones contables y la correspondiente información revelada por los administradores.
- Concluimos sobre si es adecuada la utilización, por los administradores, del principio contable de empresa en funcionamiento y, basándonos en la evidencia de auditoría obtenida, concluimos sobre si existe o no una incertidumbre material relacionada con hechos o con condiciones que pueden generar dudas significativas sobre la capacidad de la Sociedad para continuar como empresa en funcionamiento. Si concluimos que existe una incertidumbre material, se requiere que llamemos la atención en nuestro informe de auditoría sobre la correspondiente información revelada en las cuentas anuales o, si dichas revelaciones no son adecuadas, que expresemos una opinión modificada. Nuestras conclusiones se basan en la evidencia de auditoría obtenida hasta la fecha de nuestro informe de auditoría. Sin embargo, los hechos o condiciones futuros pueden ser la causa de que la Sociedad deje de ser una empresa en funcionamiento.
- Evaluamos la presentación global, la estructura y el contenido de las cuentas anuales, incluida la información revelada, y si las cuentas anuales representan las transacciones y hechos subyacentes de un modo que logran expresar la imagen fiel.

Nos comunicamos con el comité de auditoría de la entidad en relación con, entre otras cuestiones, el alcance y el momento de realización de la auditoría planificados y los hallazgos significativos de la auditoría, así como cualquier deficiencia significativa del control interno que identificamos en el transcurso de la auditoría.

También proporcionamos al comité de auditoría de la entidad una declaración de que hemos cumplido los requerimientos de ética aplicables, incluidos los de independencia, y nos hemos comunicado con la misma para informar de aquellas cuestiones que razonablemente puedan suponer una amenaza para nuestra independencia y, en su caso, de las correspondientes salvaguardas.

Entre las cuestiones que han sido objeto de comunicación al comité de auditoría de la entidad, determinamos las que han sido de la mayor significatividad en la auditoría de las cuentas anuales del periodo actual y que son, en consecuencia, las cuestiones clave de la auditoría.

Describimos esas cuestiones en nuestro informe de auditoría salvo que las disposiciones legales o reglamentarias prohíban revelar públicamente la cuestión.

## Informe sobre otros requerimientos legales y reglamentarios

### Informe adicional para el comité de auditoría

La opinión expresada en este informe es coherente con lo manifestado en nuestro informe adicional para el comité de auditoría de la Sociedad de fecha 25 de febrero de 2021.

### Periodo de contratación

La Junta General de Accionistas en su reunión celebrada el 26 de abril de 2018 nombró a PricewaterhouseCoopers Auditores, S.L. como auditores de la Sociedad por un período de tres años, contados a partir del ejercicio finalizado el 31 de diciembre de 2018.

### Servicios prestados

Los servicios, distintos de la auditoría de cuentas, que han sido prestados a la entidad auditada se desglosan en la nota 13.3 de la memoria de las cuentas anuales.

PricewaterhouseCoopers Auditores, S.L. (S0242)

Ana Isabel Peláez Morón (20499)

25 de febrero de 2021



PricewaterhouseCoopers  
Auditores, S.L.

2021 Núm. 20/21/05507

SELLO CORPORATIVO: 96,00 EUR  
Informe de auditoría de cuentas sujeto  
a la normativa de auditoría de cuentas  
española o internacional