

2018



Junta General de Accionistas
Grupo Catalana Occidente

25 de abril de 2019

 **Catalana
Occidente**
Grupo asegurador

Índice

- 01 Pilares estratégicos y evolución histórica
- 02 Valoración cuantitativa del ejercicio
- 03 Nuestras directrices
- 04 Balance, capital y solvencia
 - Evolución bursátil y retribución al accionista
 - Cuentas individuales GCO
- 05 Informe del presidente del Comité de Auditoría
- 06 Sobre el resto de asuntos del orden del día
- 07 Intervención de accionistas
- 08 Adopción de acuerdos

Pilares estratégicos

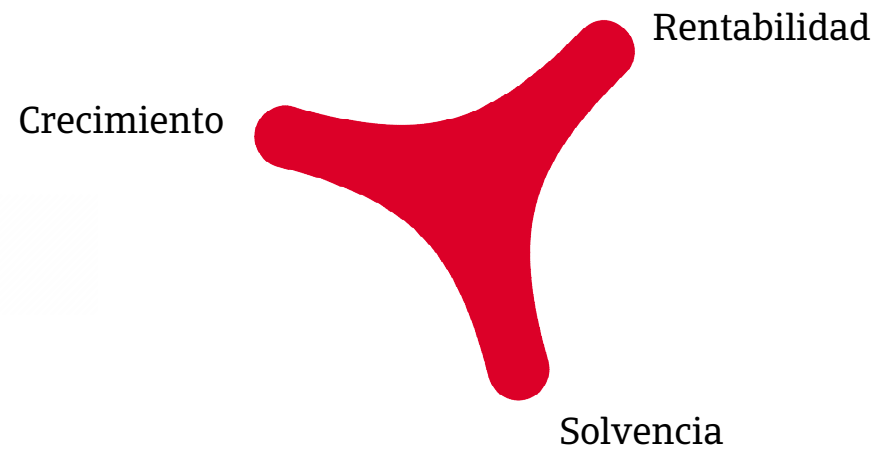
01

Grupo Catalana Occidente

Propósito estratégico: Ser líderes en la protección de riesgos y previsión a largo plazo de las familias y pequeñas y medianas empresas y ser líderes internacionales en la cobertura de riesgos de crédito comercial.

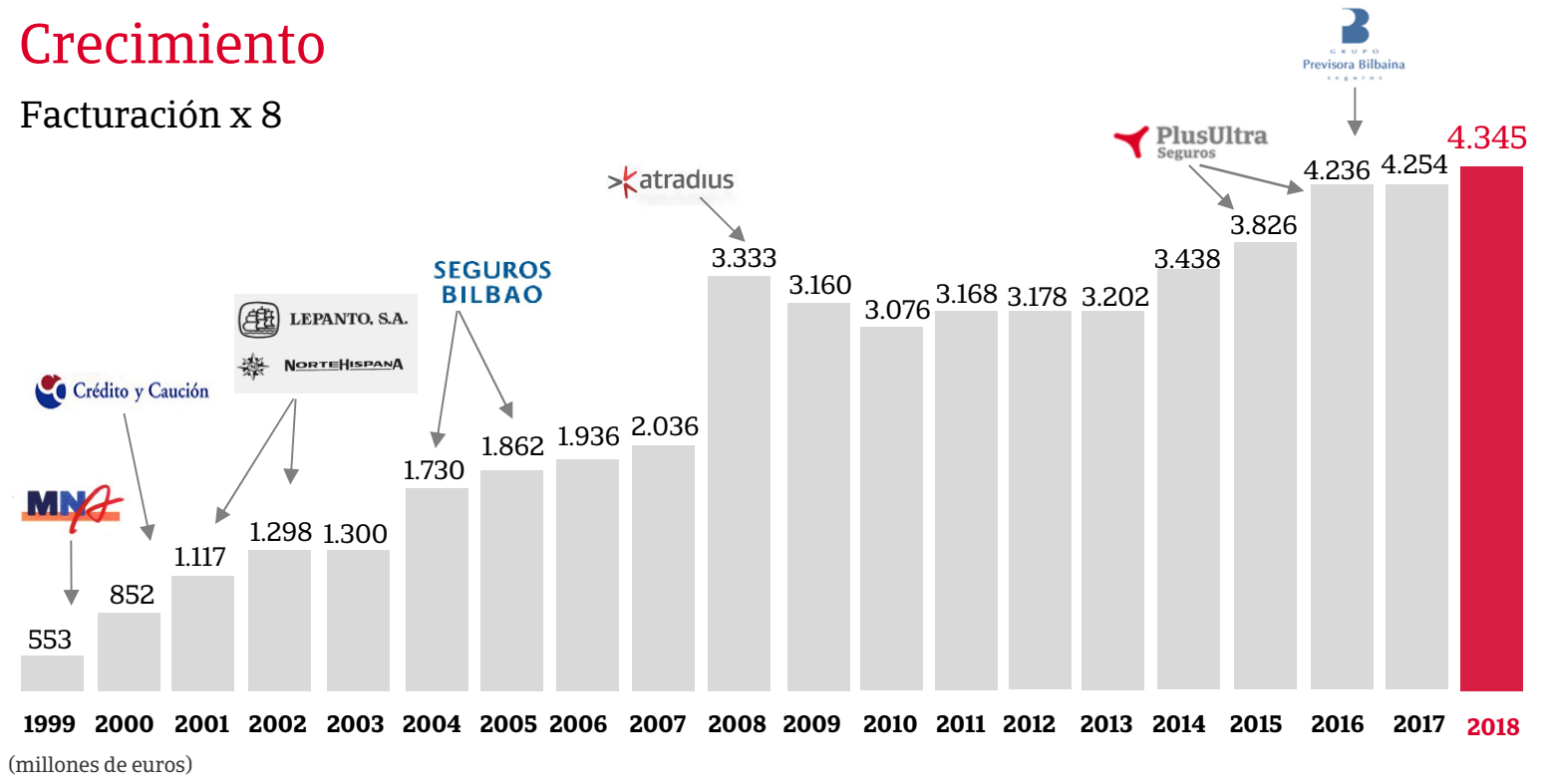
Principios de actuación: Actuación ÉTICA con los *stakeholders*.

Pilares estratégicos:



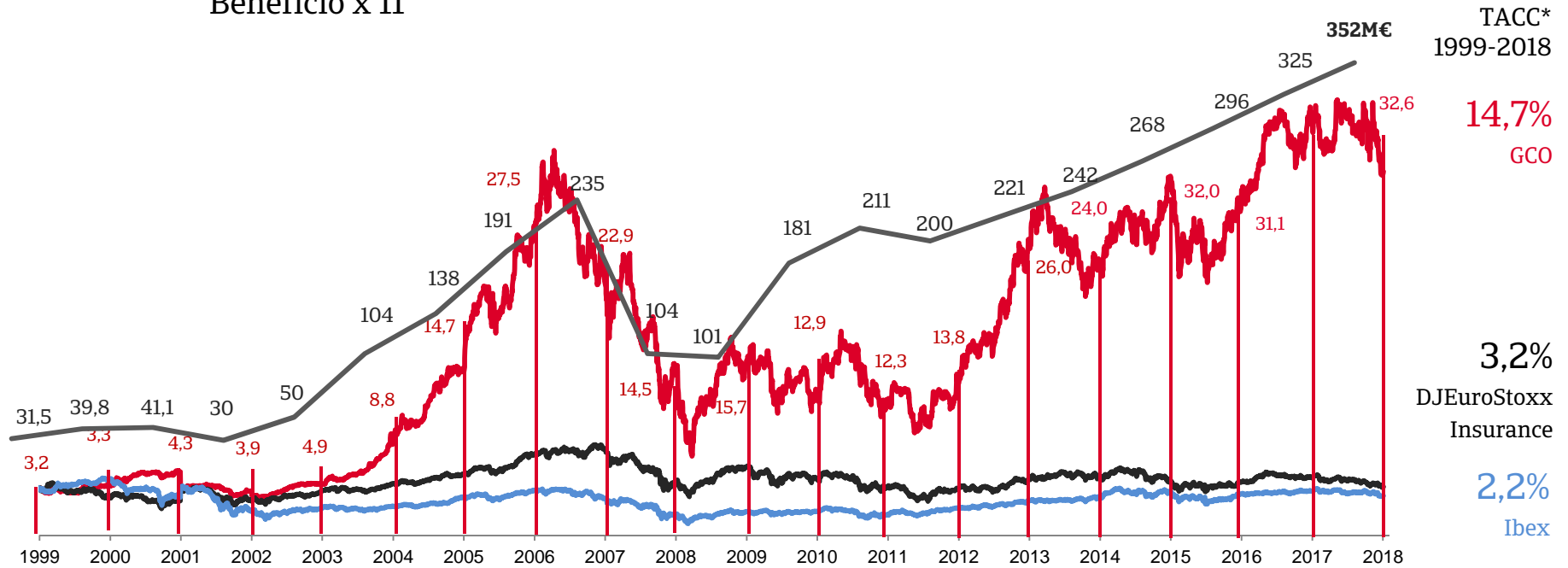
Crecimiento

Facturación x 8



Rentabilidad

Beneficio x 11

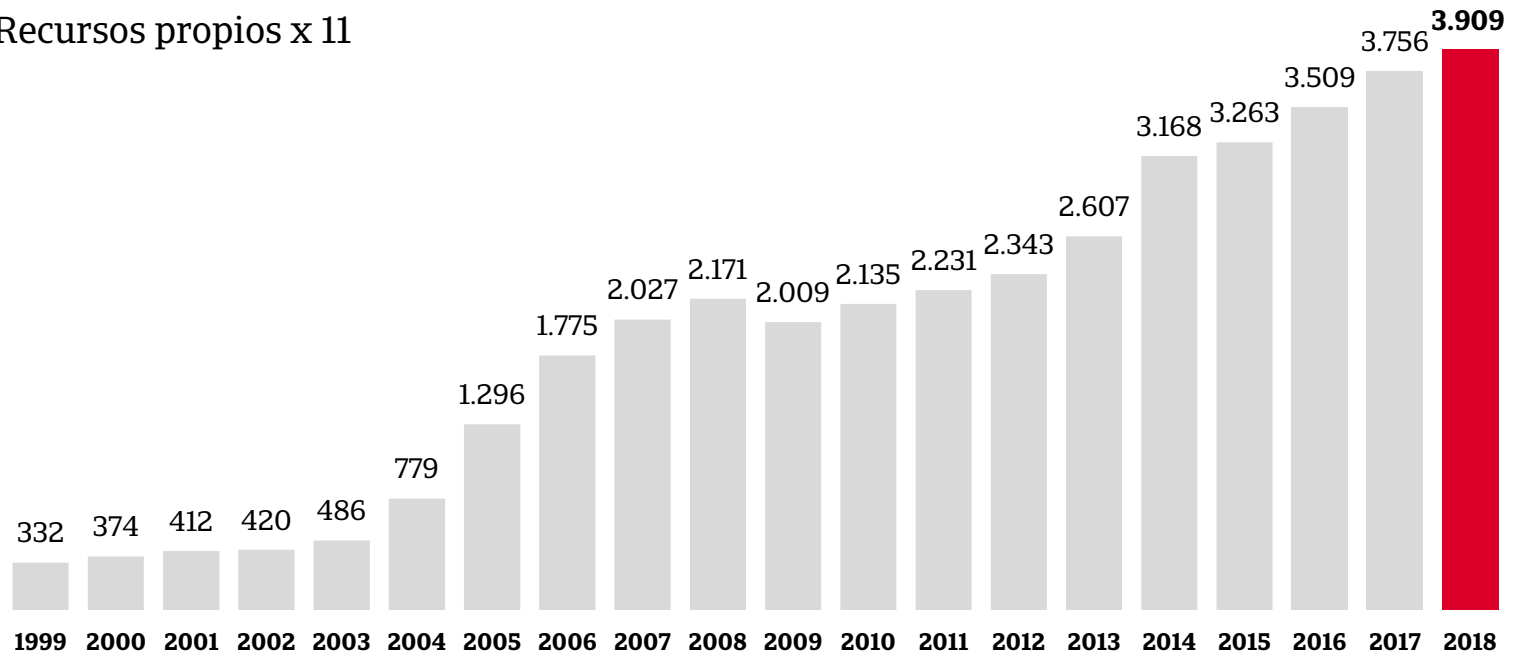


— GCO Resultado atribuido en millones de euros

* Tasa anual de crecimiento compuesto

Fortaleza financiera

Recursos propios x 11

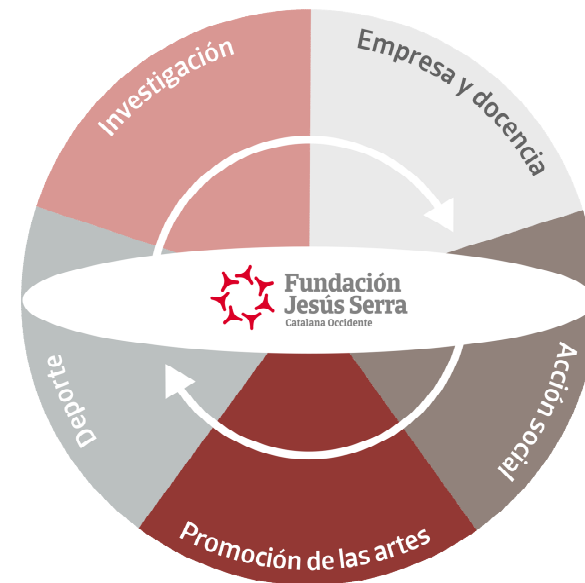


(millones de euros)

Fundación Jesús Serra

La Fundación Jesús Serra es la institución a través de la que se canaliza la acción social del Grupo Catalana Occidente.

Sus acciones siguen los valores humanistas de su fundador, Jesús Serra Santamans.



Más que seguros...

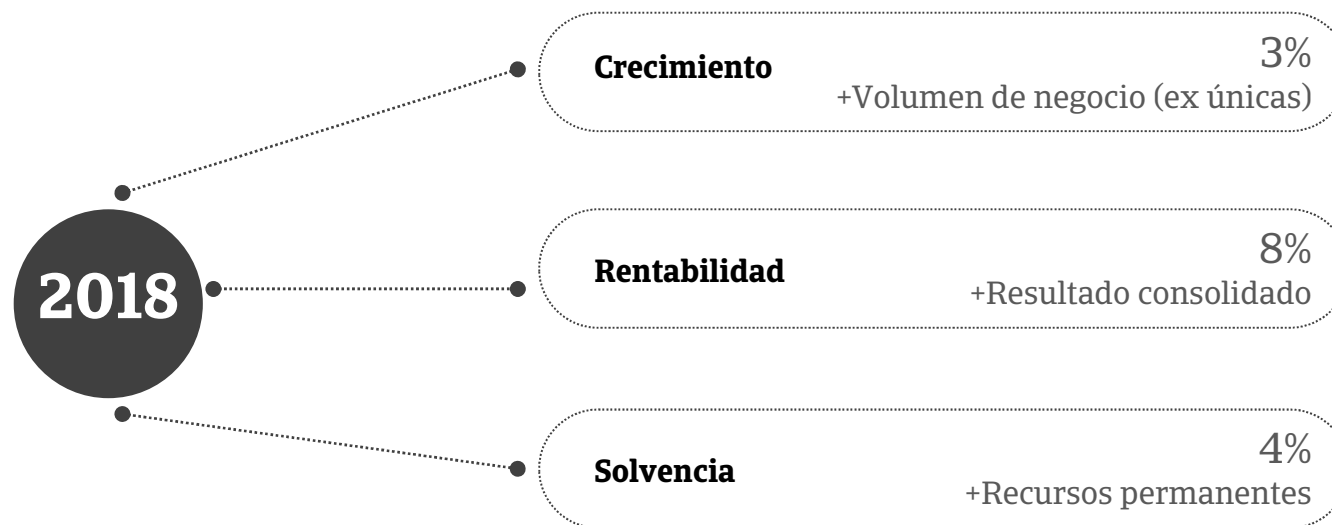
... participa en **más de 60 proyectos** ayudando a quien más lo necesita en los ámbitos de la investigación, empresa y docencia, acción social, deporte y promoción de las artes.

Valoración cuantitativa del ejercicio

02


Grupo Catalana Occidente en 2018

Avanzando en los tres pilares estratégicos



Entorno económico global

Revisiones a la baja debido al impacto de medidas arancelarias, incertidumbre Brexit y tensiones geopolíticas

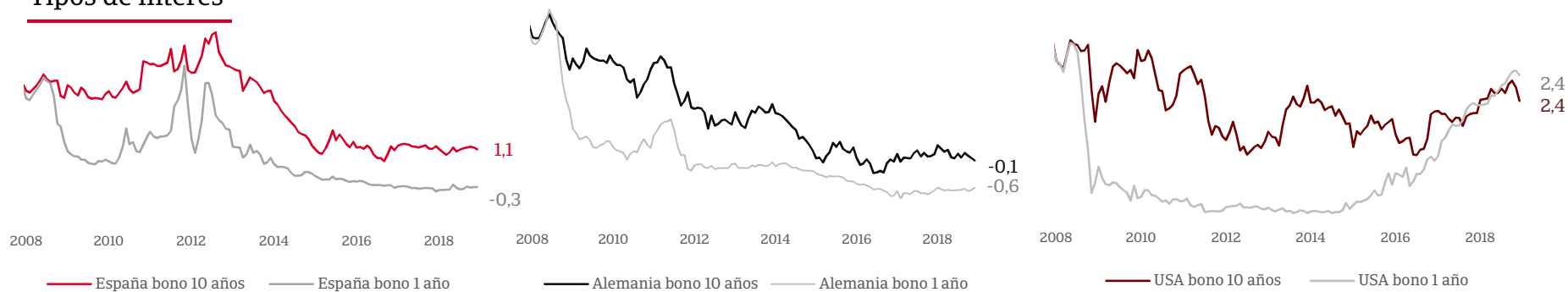


Fuente: Fondo monetario internacional. Última revisión abril 2019

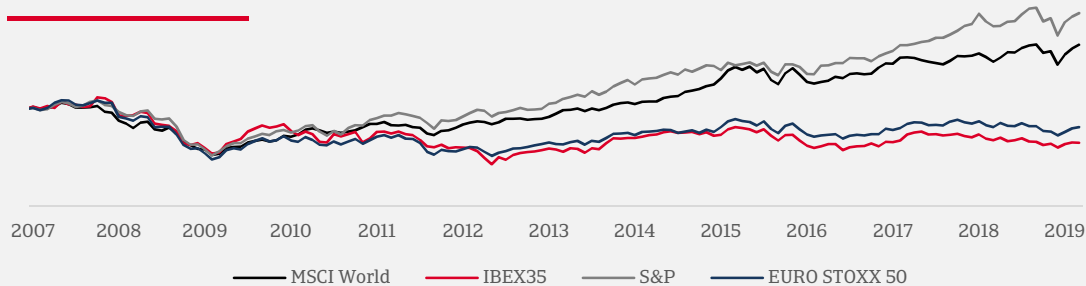
Mercados financieros

Política monetaria continúa acomodaticia y volatilidad en las bolsas

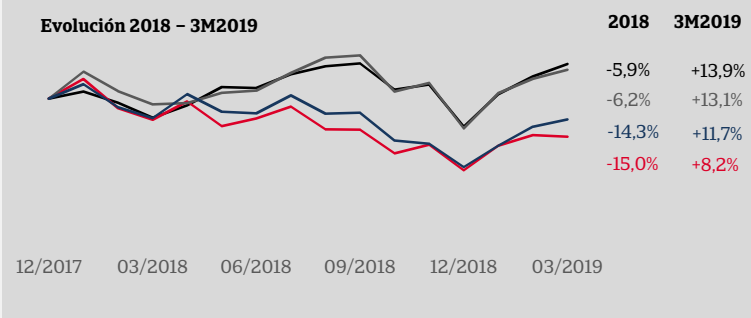
Tipos de interés



Bolsas



Evolución 2018 - 3M2019



Fuente: Bloomberg. Actualizado abril 2019

Grupo Catalana Occidente en 12M2018

(cifras en millones de euros)

Resultados	2017	2018	% Var. 17-18
Resultado atribuido	325,4	352,1	8,2%
Resultado consolidado	357,3	386,4	8,1%
Resultado del negocio tradicional	180,5	191,1	5,9%
Resultado del negocio seguro de crédito	176,8	195,2	10,4%

Similar
contribución de
ambos negocios

+8,1% Resultado consolidado: **386,4 M€**

Grupo Catalana Occidente en 12M2018

(cifras en millones de euros)

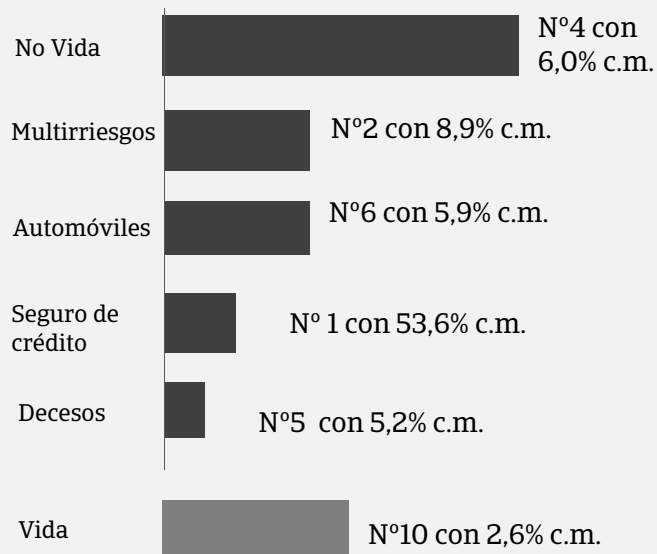
Ingresos	2017	2018	% Var. 17-18
Negocio tradicional	2.516,1	2.541,2	1,0%
Primas recurrentes	2.153,2	2.200,5	2,2%
Primas únicas vida	362,9	340,7	-6,1%
Negocio del seguro de crédito	1.738,2	1.803,9	3,8%
Volumen de negocio	4.254,3	4.345,1	2,1%

Crecimiento
del 2,9% negocio
ex-únicas

+2,1% Facturación **4.345 M€**

Grupo Catalana Occidente en 12M2018

Facturación en España: **2.841 M€**



Posición de liderazgo en nuestros ramos preferentes

Ranking sector asegurador

	2018	2017	Cuota de mercado
VidaCaixa	1	1	12,8%
Mapfre	2	2	11,3%
Grupo Mutua Madrileña	3	3	8,2%
<i>SegurCaixa Adeslas</i>			4,6%
Allianz	4	5	5,6%
Zurich	5	4	5,5%
<i>Banc Sabadell</i>			3,9%
Grupo Catalana Occidente	6	6	4,4%
AXA	7	9	4,0%
Santalucía	8	7	3,9%
Generali	9	8	3,8%
Santander seguros	10	12	3,1%

GCO 6.º grupo por cuota de mercado

Negocio tradicional

Consistente desarrollo de la facturación

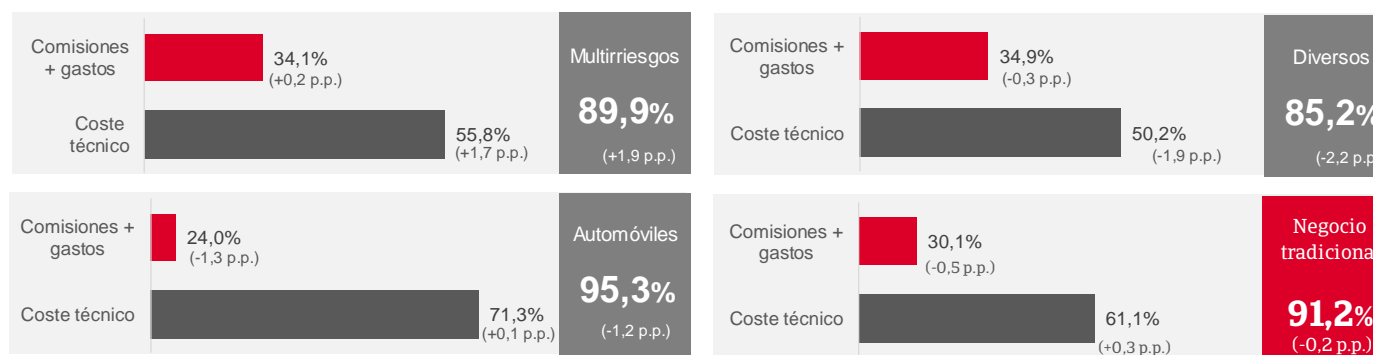
(cifras en millones de euros)

Negocio tradicional	2017	2018	Var.	% Var. 17-18
<i>Multirriesgos</i>	631,3	645,9	14,6	2,3%
<i>Automóviles</i>	651,8	654,3	2,5	0,4%
<i>Diversos</i>	293,9	308,4	14,5	4,9%
No Vida	1577,0	1608,6	31,6	2,0%
<i>Salud</i>	54,5	57,6	3,1	5,7%
<i>Decesos</i>	127,7	133,7	6,0	4,7%
<i>Vida ahorro periódicas</i>	394,0	400,6	6,6	1,7%
<i>Vida ahorro únicas</i>	362,9	340,7	-22,2	-6,1%
Vida	939,1	932,6	-6,5	-0,7%
Primas facturadas	2.516,1	2.541,2	25,1	1,0%
Primas facturadas ex-únicas	2.153,2	2.200,5	47,3	2,2%

+2,2% Primas recurrentes: **2.201 M€**

Negocio tradicional

Excelente ratio combinado

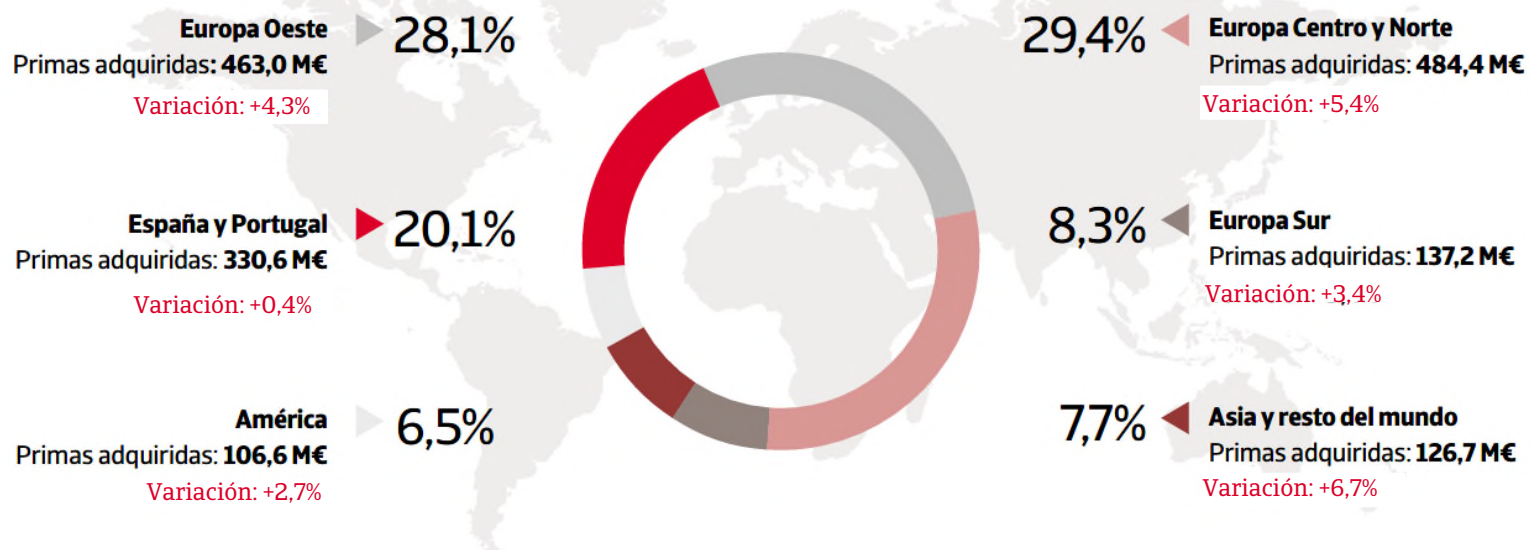


Manteniendo un positivo diferencial con el sector

	Negocio tradicional	Multirriesgos	Automóviles
GCO	91,2%	GCO 89,9%	GCO 95,3%
Sector	91,4%	Sector 95,8%	Sector 96,0%

Negocio seguro de crédito

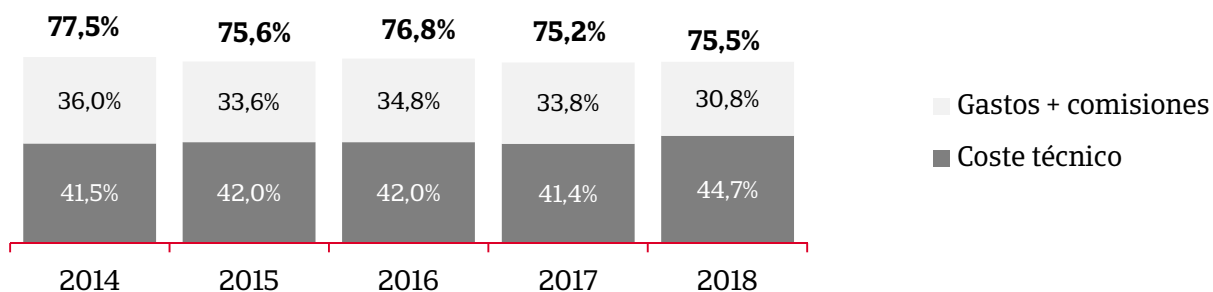
Presencia global diversificada



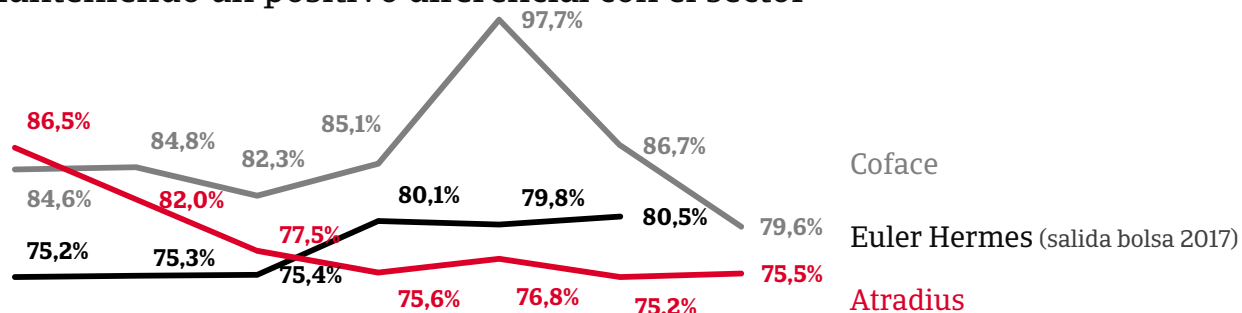
Crecimiento equilibrado en los principales mercados: **1.781 M€ + 3,6%**

Negocio seguro de crédito

Excelente ratio combinado



Manteniendo un positivo diferencial con el sector



Grupo Catalana Occidente en 3M2019

(cifras en millones de euros)

Ingresos	3M2018	3M2019	% Var. 18-19
Negocio tradicional	711,7	742,1	4,3%
Primas recurrentes	619,5	648,9	4,7%
Primas únicas vida	92,2	93,2	1,1%
Negocio del seguro de crédito	558,1	592,8	6,2%
Volumen de negocio	1.269,8	1.334,9	5,1%

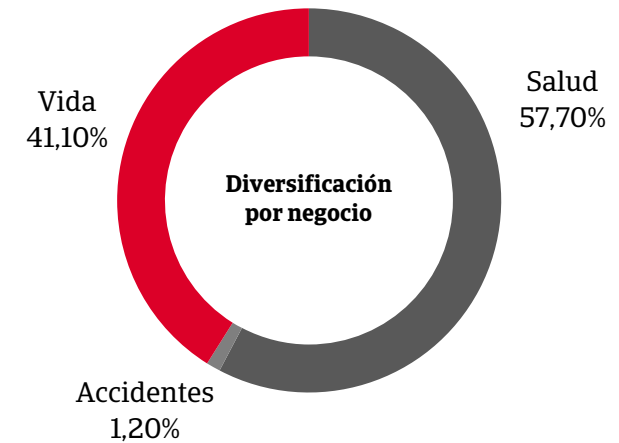
(cifras en millones de euros)

Resultados	3M2018	3M2019	% Var. 18-19
Resultado recurrente del negocio tradicional	47,0	51,4	9,4%
Resultado recurrente del negocio seguro de crédito	58,0	62,8	8,4%
Resultado no recurrente	-4,8	-5,2	
Resultado consolidado	100,1	109,1	9,0%
Resultado atribuido	90,1	98,3	9,1%

+9,0%
Resultado consolidado
109,1 M€

Acuerdo de adquisición de Antares

- Fundada en 1987 y propiedad de Telefónica.
- Empresa rentable y solvente.
- Facturación 140 mil.€, resultado 11 mil.€, Solvencia 185%.
- Vehiculiza los compromisos laborales de los empleados de Telefónica (vida y salud).
- Asegurados: 245.000.
- Cuadro médico: más de 18.000 profesionales.



Acuerdo de adquisición de Antares

Sólido encaje estratégico en Grupo Catalana Occidente

- Refuerza la posición del Grupo en el mercado español.
- Consolida la oferta global para el cliente.
- Aumenta el peso del negocio de salud.
 - Más de 160 millones de euros de facturación
 - 2,0% de cuota de mercado
 - 9.ª posición en el *ranking*
- Posibilita captar sinergias a medio plazo.
- Aprovecha ventajas del mayor volumen para negociar con proveedores de servicios sanitarios.

Cierre de la operación 14 de febrero 2019

- Desembolso de 160M€
- Fondo de comercio de 7,2M€

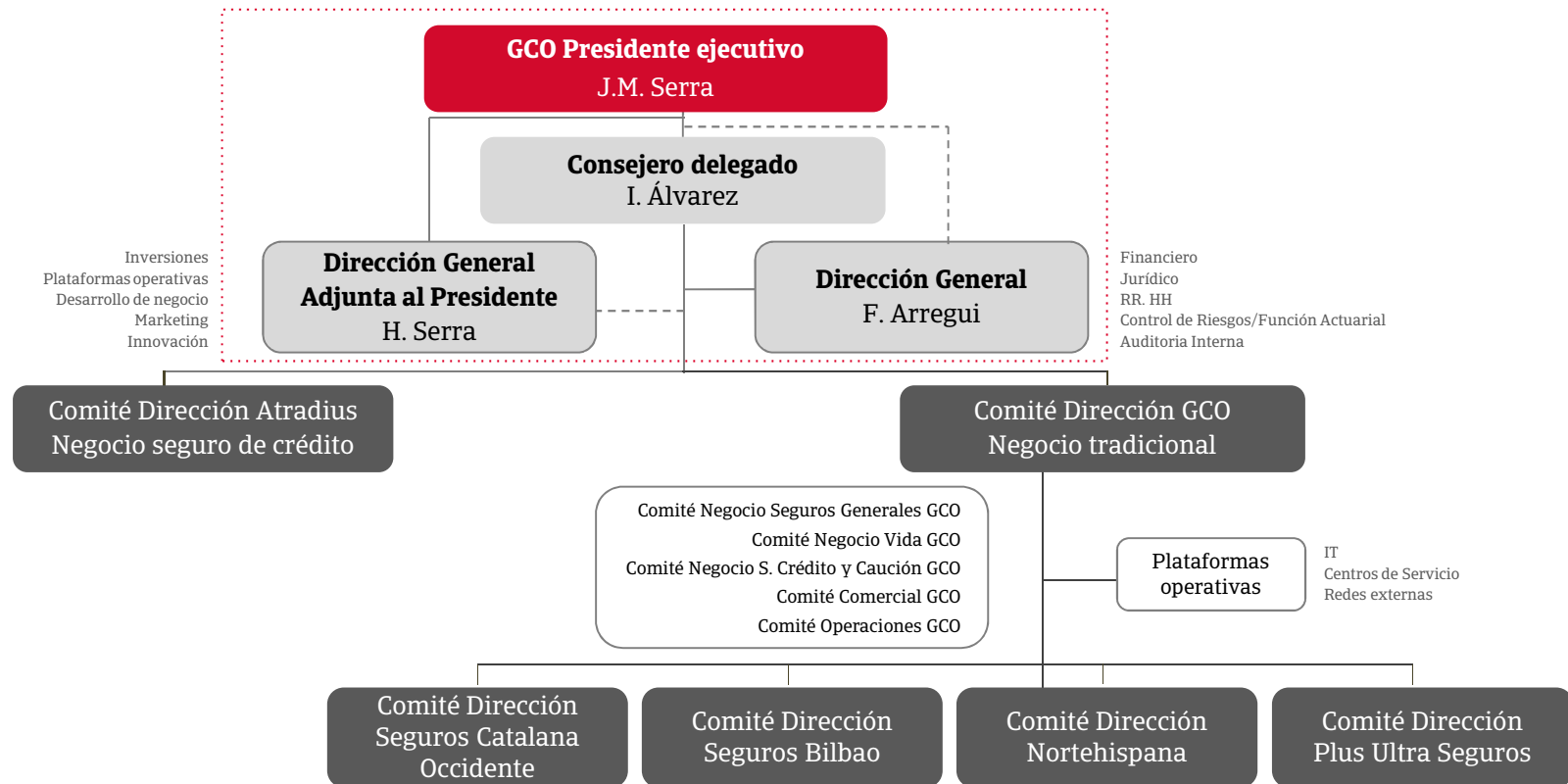
Nº	Grupo	Primas	Cuota mercado		Nº	Grupo	Primas	Cuota mercado
6	Total	2.854,0	4,5%		6	Total	2.997,2	4,7%
4	No vida	2.104,4	6,0%		4	No vida	2.185,2	6,2%
15	Salud	86,7	1,0%	→	9	Salud	165,7	2,0%
10	Vida	749,6	2,6%		10	Vida	812,0	2,8%

Fuente: ICEA cierre 2018

Nuestras directrices

03

Nuestra organización



Directrices hasta 2017



1. Impulsar el desarrollo de la red de distribución.
2. Focalizar la empresa hacia el crecimiento.
3. Mantener el diferencial del gasto técnico con el mercado.
4. Mejorar el ratio de eficacia.
5. Generar conocimientos y valores comunes.
6. Entender y adaptarse al cambio social.

Nuestra estrategia



Propósito estratégico




Principios de actuación



Pilares estratégicos

- Ser líderes en la protección de riesgos y previsión a largo plazo de las familias y pequeñas y medianas empresas.
- Ser líderes internacionales en la cobertura de riesgos de crédito comercial.
- Actuación ÉTICA con los *stakeholders*.



La evolución de nuestras directrices



Crecimiento

Orientación al cliente

Canales de distribución

Productos y servicios



Rentabilidad

Técnica actuarial

Eficiencia

Inversiones



Solvencia

Equipo humano y valores

Innovación y comunicación

Gestión riesgos y capital

Directrices relativas al crecimiento



Crecimiento

Orientación al cliente

Digitalización y omnicanalidad.
Análisis de datos.
Experiencia cliente.

Canales de distribución

Dimensión agencias. Captación.
Crecer equilibradamente en corredores.
Reorganización comercial.

Productos y servicios

Gama actualizada.
Incorporar servicios a garantías.
ADN.

Directrices relativas al crecimiento



Crecimiento

Orientación al cliente

Digitalización y omnicanalidad.

Análisis de datos.

Experiencia cliente.



Directrices relativas al crecimiento



Crecimiento

Orientación al cliente Digitalización y omnicanalidad.
Análisis de datos.
Experiencia cliente.

Canales de distribución Dimensión agencias. Captación.
Crecer equilibradamente en corredores.
Reorganización comercial.

Productos y servicios Gama actualizada.
Incorporar servicios a garantías.
ADN.

Directrices relativas a la rentabilidad



Rentabilidad

Técnica actuarial

Velar por márgenes.
Segmentación.
Gestión de márgenes en vida.

Eficiencia

Departamentos corporativos y plataformas.
Integración de sistemas.

Inversiones

Maximizar rentabilidad sin poner en riesgo la solvencia.
Adecuar la gestión a los pasivos y obligaciones del negocio.
Proyectos inmobiliarios.

Directrices relativas a la solvencia



Solvencia

Equipo humano y valores

Proyecto cultura.
Mejorar la productividad.
Gestión del talento.

Innovación y comunicación

Innovar en todas las áreas.
Fortalecer la marca.
Comunicación efectiva.


Gestión riesgos y capital

Implantación de nuevas normativas.
Evolución “función de solvencia” y “función actuarial”.
Adaptación a las IFRS17.

Directrices relativas a la solvencia




Solvencia

Equipo humano y valores Proyecto cultura. 
 Mejorar la productividad.
 Gestión del talento.

Pilares

 **Crecimiento**

 **Rentabilidad**

 **Solvencia**

Claves culturales

Autocrítica

Innovación

Austeridad

Visión a largo plazo

Personas

Compromiso

Comportamiento

Somos exigentes con nosotros mismos

Asumimos nuevos retos

Evitamos lo innecesario

Gestionamos de forma sostenible

Creemos y confiamos en las personas

Nos comprometemos con lo que hacemos

Directrices relativas a la solvencia

c/o

Solvencia

Innovación y comunicación

Innovar en todas las áreas.

Fortalecer la marca.

Comunicación efectiva.



Connected car

Evolución CC

IA en recobros

IOT – *Connected home*

e-Cliente

Detección no invasiva

Insurtech/Fintech


Mobile

Peritación a domicilio

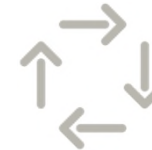
Directrices relativas a la solvencia

0/0

Solvencia

Gestión riesgos y capital Implantación de nuevas normativas. 
Evolución “función de solvencia” y “función actuarial”.
Adaptación a las IFRS17.

Los próximos ejercicios serán especialmente intensos en cambios regulatorios y normativos.



Balance, capital y solvencia 2018
Cuentas individuales GCO
Evolución bursátil y retribución al accionista

04

Balance de situación

(cifras en millones de euros)

Activo	2016	2017	2018	% var. 17-18
Activos intangibles e inmovilizado	1.213,1	1.218,8	1.242,1	1,9%
Inversiones	10.332,0	10.596,9	10.873,7	2,6%
Inversiones inmobiliarias	398,0	382,8	561,1	46,6%
Inversiones financieras	8.897,3	8.957,9	9.149,1	2,1%
Tesorería y activos a corto plazo	1.036,6	1.256,2	1.163,5	-7,4%
Reaseguro de provisiones técnicas	895,1	842,5	837,4	-0,6%
Resto de activos	1.467,2	1.543,2	1.526,2	-1,1%
Total activo	13.907,5	14.201,4	14.479,4	2,0%
Pasivo y patrimonio neto	2016	2017	2018	% var. 17-18
Recursos permanentes	3.039,6	3.278,9	3.404,6	3,8%
Patrimonio neto	2.834,7	3.078,6	3.204,1	4,1%
Sociedad dominante	2.533,6	2.752,6	2.863,8	4,0%
Intereses minoritarios	301,1	326,0	340,3	4,4%
Pasivos subordinados	204,9	200,3	200,4	0,0%
Provisiones técnicas	9.351,0	9.425,2	9.567,7	1,5%
Resto pasivos	1.516,8	1.497,3	1.507,1	0,7%
Total pasivo y patrimonio neto	13.907,5	14.201,4	14.479,4	2,0%

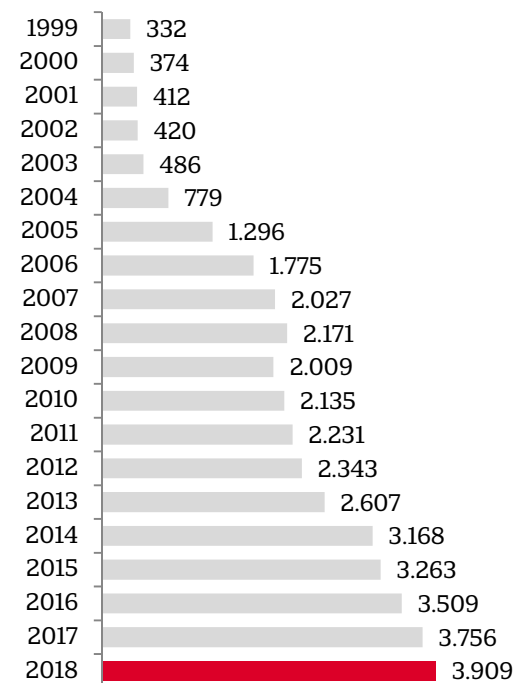
Fortaleza financiera

Aumento de los recursos permanentes

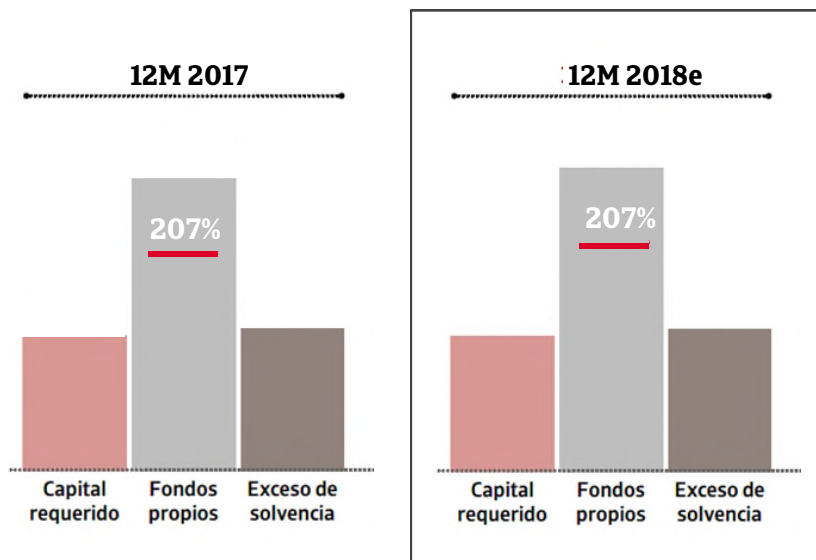
(cifras en millones de euros)

Recursos permanentes a 31/12/17	3.278,9
Recursos permanentes valor mercado 31/12/2017	3.755,5
Patrimonio neto a 01/01/18	3.078,6
(+) Resultados consolidados	386,4
(+) Dividendos pagados	-94,7
(+) Variación de ajustes por valoración	-153,2
(+) Otras variaciones	-12,9
Total movimientos	125,6
Total patrimonio neto a 31/12/18	3.204,2
Deuda subordinada	200,4
Recursos permanentes a 31/12/18	3.404,6
Plusvalías no recogidas en balance (inmuebles)	504,1
Recursos permanentes valor mercado 31/12/2018	3.908,7

+4,1%



Sólida posición de solvencia: 207% a cierre de 2018



El ratio de Solvencia II se mantiene en entornos del 160%, incluso en escenarios adversos.

Los fondos propios son de elevada calidad (93,6% de tier1).

* Dato sin transitoria de provisiones técnicas y con modelo interno parcial.
Dato 2018 pendiente auditar .



Presentación del informe sobre la situación financiera y de solvencia
Abril: entidades individuales del Grupo
Junio: Grupo Catalana Occidente

Calificación crediticia

2018

“a+”

A.M. Best aumenta el *rating* a las principales entidades del Grupo

Destaca la prudencia en la suscripción, que se refleja en una positiva trayectoria de resultados operativos, con un excelente ratio combinado y un elevado retorno sobre el capital (ROE).

“A2”

Moody's aumenta el *rating* a las principales entidades del negocio de seguro de crédito

Destaca la fuerte posición competitiva, la sólida capitalización, el bajo apalancamiento financiero y la conservadora cartera de inversiones.

GCO individual – principales magnitudes

(cifras en millones de euros)

Cuenta de resultados	2017	2018	% Var. 17-18
Resultado de explotación	144,4	179,2	24,1%
Resultado financiero	-9,5	-6,4	-32,6%
Resultado antes de impuestos	134,8	172,8	28,2%
Impuesto de sociedades	5,1	4,1	-19,6%
Resultado después de impuestos	140,0	176,9	26,4%

(cifras en millones de euros)

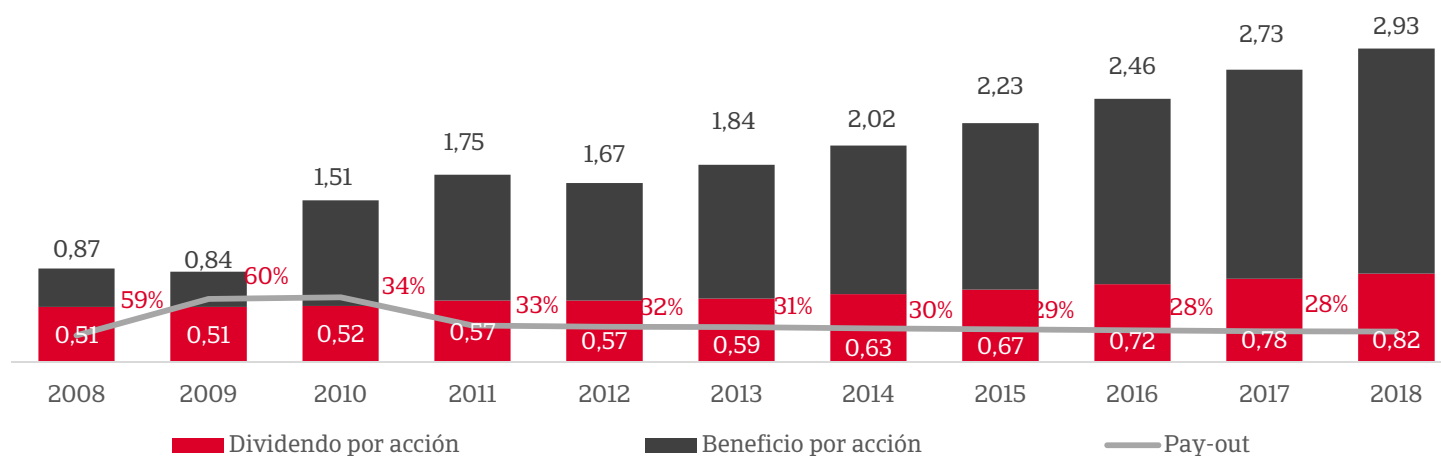
Distribución de resultados	2017	2018	% Var. 17-18
A dividendos	93,0	98,7	6,1%
A reservas	47,0	78,2	66,4%
Resultado después de impuestos	140,0	176,9	26,4%

(cifras en millones de euros)

Balance del ejercicio	Activo		Pasivo	
Inversiones en empresas Grupo	1.145,9	Patrimonio neto	1.010,7	
Deudores comerciales y otros	26,7	Deudas empresas Grupo	199,0	
Efectivo y otros	46,6	Otros	9,5	
Total activo	1.219,2		1.219,2	

Retribución al accionista

Aumento del 6,1% del dividendo de 2018



Jul. 2018 **+5%**

Oct. 2018 **+5%**

Feb. 2019 **5%**

May. 2019 **+7,49%**

Dividendos ejercicio 2018 total
98,69M€ **Pay-out 28,%**

Retribución al accionista

Aumento del 6,1% del dividendo de 2018

Ejercicio 2017			Ejercicio 2018		
Fecha	Dividendo	Por acción	Fecha	Dividendo	Por acción
Julio 2017	17.280.000	0,1440	Julio 2018	18.144.000	0,1512
Octubre 2017	17.280.000	0,1440	Octubre 2018	18.144.000	0,1512
Febrero 2018	17.280.000	0,1440	Febrero 2019	18.144.000	0,1512
Mayo 2018	41.172.000	0,3431	Mayo 2019	44.255.783	0,3688
TOTAL	93.012.000	0,7751	TOTAL	98.687.783	0,8224

+6,1%

Informe del presidente del Comité de Auditoría

05

Informe del presidente del Comité de Auditoría

- Informe del Comité de Auditoría.
- Regulación, composición y funciones.
- Actividades desarrolladas en el ejercicio 2018.
- Actividades desarrolladas en relación con los acuerdos a adoptar por la Junta General de Accionistas.
- Otras funciones realizadas.
- Evaluación por parte de experto externo del funcionamiento del Consejo y sus Comités.

Informe sobre el resto de asuntos
del orden del día

06

Informe del resto de los puntos del orden del día

Primero.- Examen y aprobación, en su caso, de las Cuentas anuales y del Informe de gestión individuales correspondientes al ejercicio 2018.

Segundo.- Distribución de resultados del ejercicio 2018.

Tercero.- Cuentas anuales e Informe de gestión del Grupo consolidado.

Examen y aprobación, en su caso, de las Cuentas anuales y del Informe de gestión del Grupo consolidado correspondientes al ejercicio 2018.

Examen y aprobación, en su caso, del Estado de Información No Financiera Consolidado incluido en el Informe de gestión del Grupo Consolidado correspondiente al ejercicio 2018.

Cuarto.- Aprobación, si procede, de la gestión del Consejo de Administración durante el ejercicio 2018.

Informe del resto de los puntos del orden del día

Quinto.- Reelección y, en lo menester, nombramiento de consejeros

Por disposición
estatutaria
(Art. 13 E.S.)

D. José Ignacio Álvarez Juste

- carácter ejecutivo

D. Francisco José Arregui Laborda

- carácter ejecutivo

D. Francisco Javier Pérez Farguell

- consejero independiente

Nombrado por
cooptación
(Consejo 28.2.2019)

D. Enrique Giró Godó

- carácter dominical
- a propuesta de Inocsa

Informe del resto de los puntos del orden del día

Sexto.- Retribución de consejeros.

Cuantía de la retribución fija del Consejo de Administración para el ejercicio 2019.

Dietas por asistencia a reuniones del Consejo para el ejercicio 2019.

Importe máximo anual de la remuneración para el conjunto de los consejeros, en su condición de tales, para el ejercicio 2019.

Séptimo.- Someter a votación consultiva de la Junta General el informe anual sobre remuneraciones de los consejeros.

Informe del resto de los puntos del orden del día

Octavo.- Delegación de facultades para formalizar, ejecutar e inscribir los acuerdos adoptados por la Junta General.

Delegación de facultades

- D. José M.^a Serra Farré (Presidente).
- D. Francisco José Arregui Laborda (Secretario).

Intervención de los accionistas

07

Adopción de acuerdos

08

Adopción de acuerdos

- Someter a la Junta General cada uno de los acuerdos que se proponen.
- Texto íntegro de los acuerdos propuestos
 - así como:
 - Cuentas anuales, informes de gestión (incluyendo el estado de información no financiera consolidado) y de los auditores.
 - Informe anual de gobierno corporativo.
 - Informe sobre remuneraciones de los consejeros.
 - Informe del Comité de Auditoría.
 - Informe sobre reelección y/o nombramiento de consejeros.
 - Perfil profesional de los consejeros cuya reelección o nombramiento se propone a la Junta General de Accionistas.
- A disposición de los accionistas, desde la convocatoria de la Junta General, en la página web de la compañía: (www.grupocatalanaoccidente.com) y en la CNMV.
 - Enviado, en soporte papel, a los accionistas que lo han solicitado.
 - Entregado con la documentación de la Junta General.
 - Explicados en la Junta General.

Adopción de acuerdos

Primero

Examen y aprobación, en su caso, de las cuentas anuales y del informe de gestión individuales correspondientes al ejercicio 2018.

Segundo

Distribución de resultados del ejercicio 2018:

A dividendos	98.688.000,00€
A reservas voluntarias	78.249.885,95€
Total	176.937.885,95€

El dividendo complementario es de 0,3688€ por acción y se hará efectivo el 8-5-2019.

El resultado del Grupo Consolidado asciende a 386.421.731,06€, siendo de 352.160.016,85€ el resultado atribuido a la sociedad dominante.

Adopción de acuerdos

Tercero

Cuentas anuales e informe del gestión del Grupo Consolidado.

- 3.1. Examen y aprobación, en su caso, de las cuentas anuales y del informe de gestión del Grupo Consolidado correspondientes al ejercicio 2018.
- 3.2. Examen y aprobación, en su caso, del estado de información no financiera consolidado incluido en el informe de gestión del Grupo Consolidado, correspondiente al ejercicio 2018.

Cuarto

Aprobación, si procede, de la gestión del Consejo de Administración durante el ejercicio 2018.

Adopción de acuerdos

Quinto

Reelección y/o, en su caso, nombramiento de consejeros

- 5.1. Reelección de D. José Ignacio Álvarez Juste
- 5.2. Reelección de D. Francisco José Arregui Laborda
- 5.3. Reelección de D. Francisco Javier Pérez Farguell
- 5.4. Reelección de D. Enrique Giró Godó

Adopción de acuerdos

Sexto

Retribución de consejeros

- 6.1.- Aprobar la cuantía de la retribución fija del Consejo de Administración para el ejercicio 2019.
- 6.2.- Aprobar las dietas por asistencia a reuniones del Consejo para el ejercicio 2019.
- 6.3.- Aprobar el importe máximo anual de la remuneración para el conjunto de los consejeros, en su condición de tales, para el ejercicio 2019.

Séptimo

Someter a votación consultiva de la Junta General el informe anual sobre remuneraciones de los consejeros.

Octavo

Delegación de facultades para formalizar, ejecutar e inscribir los acuerdos adoptados por la Junta General.

Gracias

www.grupocatalanaoccidente.com

